

ELPA
WLK-43B(W)

外箱は段ボールを使用しています



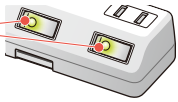
接続機器についてのご注意

熱器具やエアコンなどはタップや延長コードの使用を禁止している機器がありますので壁のコンセントに直接接続してください。詳しくは接続される機器の取扱説明書をご確認ください。

特長

LEDランプ仕様 独立スイッチ

ホタル色LED

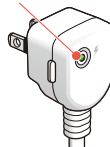


雷から接続機器を守る

最大サージ電圧
3,000V

雷ガード表示LED

※最大サージ電圧は、IEC61000-4-5規格に基づく数値です。

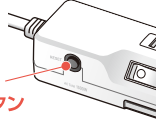


過電流を防止するブレーカー内蔵

合計1500Wを超えて使用するとブレーカーが作動し電源が切れます。

※ブレーカーを復帰させる場合は、1500W以下になるように機器を取り除き、ブレーカーのリセットボタンを押してください。

ブレーカー
リセットボタン



トラッキング火災から守る

AC差込口は扉付でホコリ・ゴミの侵入を防ぎます。

熱や衝撃に強い
PBT樹脂



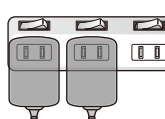
スッキリ配線L型プラグ



耐トラッキング
カバー

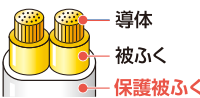
ACアダプター用差込口

ACアダプターが
2つ差せます。



火災や感電を防ぐ

断線に強い
コードです。



仕様

- 定格：AC125V 15A
- 合計1500Wまで
- 使用温度範囲：-10℃～40℃
- コード長：3m
- 口数：4個口

※仕様及び外観・外装は予告なしに変更することがありますので、ご了承ください。

※製造には万全を期しておりますが、万一不具合のあった場合は良品と交換いたします。それ以外の責はご容赦ください。

取扱説明書在中

屋内専用
国内専用

オーダーNo. 3295-3



4 901087 225835


ELPA 朝日電器株式会社

〒574-0053 大阪府大東市新田旭町4-10 <https://www.elpa.co.jp/>
 お客様窓口 大阪 072(871)1166 受付時間/9:00~17:30
 東京 042(473)0159 ※土・日・祝日・弊社休業日を除く
 MADE IN VIETNAM 230825A

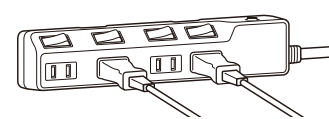
差込口の向きが選べる

本体の置き方によって差込口の向きが選べます。

上差し

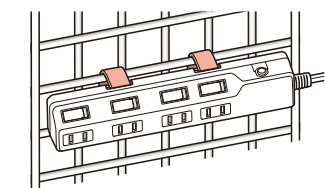


横差し



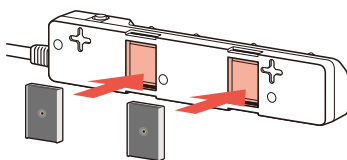
設置方法

フリーバンドで取り付け



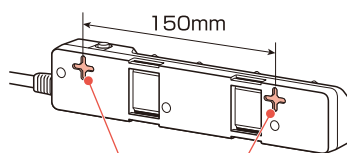
バンド穴
(幅22mm) フリーバンド(別売)
弊社型番：WXP-FB01(W)

マグネットで取り付け



マグネット(別売)
弊社型番：WXP-MG01

ネジで取り付け 縦横対応

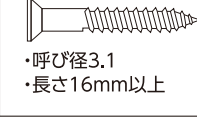


フック穴



十字なので本体を縦にも横にも取り付けできる

ネジ(別売)



・呼び径3.1
・長さ16mm以上

ELPA WLK-43B(W)
耐雷スイッチ付タップ
(ブレーカー)

4個口 3m

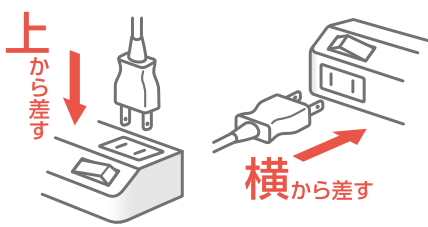
雷ガード
雷から機器を守る

過電流防止ブレーカー
電気火災から守る



実寸大

置き方で選べる差し方



上から差す

横から差す