

ELPA  
WLK-43S(W)

外箱は段ボールを使用しています

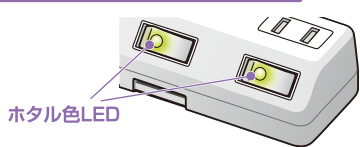


### 接続機器についてのご注意

熱器具やエアコンなどはタップや延長コードの使用を禁止している機器がありますので壁のコンセントに直接接続してください。詳しくは接続される機器の取扱説明書をご確認ください。

### 特長

#### LEDランプ仕様 独立スイッチ



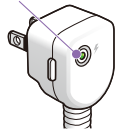
ホタル色LED

#### 雷から接続機器を守る

最大サージ電圧  
3,000V

雷ガード表示LED

※最大サージ電圧は、IEC61000-4-5規格に基づく数値です。



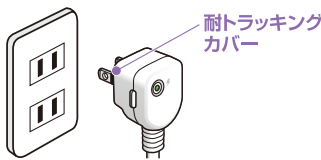
#### トラッキング火災から守る

AC差込口は扉付でホコリ・ゴミの侵入を防ぎます。



熱や衝撃に強い  
PBT樹脂

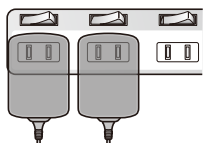
#### スッキリ配線L型プラグ



耐トラッキング  
カバー

#### ACアダプター用差込口

ACアダプターが2つ差せます。



#### 火災や感電を防ぐ

断線に強い  
コードです。



導体  
被ふく  
保護被ふく

### 仕様

- 定格：AC125V 15A
- 合計1500Wまで
- 使用温度範囲：-10℃～40℃
- コード長：3m
- 口数：4個口

※仕様及び外観・外装は予告なしに変更することがありますので、ご了承ください。

※製造には万全を期しておりますが、万一不具合のあった場合は良品と交換いたします。それ以外の真はご容赦ください。

取扱説明書在中

屋内専用

オーダーNo. 3294-6

国内専用



4 901087 225767

ELPA 朝日電器株式会社

〒574-0053 大阪府大東市新田旭町4-10 <https://www.elpa.co.jp/>

お客様窓口 大阪 072(871)1166 | 受付時間 / 9:00~17:30


東京 042(473)0159 | ※土・日・祝日・弊社休業日を除く

MADE IN VIETNAM 230825A


### 差込口の向きが選べる

本体の置き方によって差込口の向きが選べます。

#### 上差し

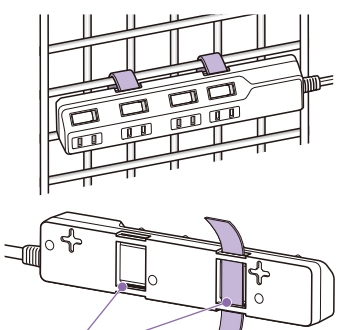


#### 横差し



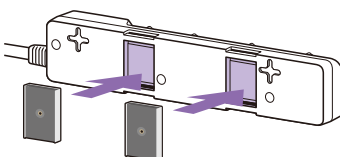
### 設置方法

#### フリーバンドで取り付け



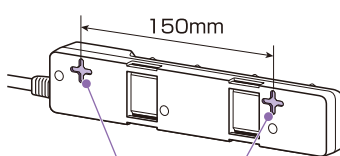
バンド穴 (幅22mm) フリーバンド(別売)  
弊社型番：WXP-FB01(W)

#### マグネットで取り付け



マグネット(別売)  
弊社型番：WXP-MG01

#### ネジで取り付け 縦横対応



150mm

#### フック穴



十字なので本体を縦にも横にも取り付けできる

#### ネジ(別売)




・呼び径3.1  
・長さ16mm以上

ELPA WLK-43S(W)  
耐雷スイッチ付タップ

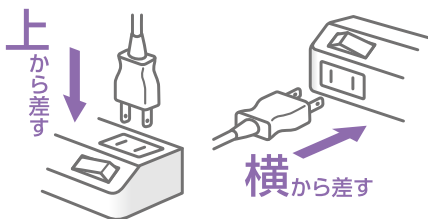
4個口 3m

雷ガード  
雷から機器を守る

実寸大



#### 置き方で選べる差し方



上から差し

横から差し