

ELPA

WLK-33S(W)

外箱は段ボールを使用しています



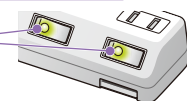
### 接続機器についてのご注意

熱器具やエアコンなどはタップや延長コードの使用を禁止している機器がありますので壁のコンセントに直接接続してください。詳しくは接続される機器の取扱説明書をご確認ください。

### 特長

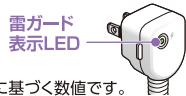
LEDランプ仕様 独立スイッチ

ホタル色LED



雷から接続機器を守る

最大サージ電圧 3,000V



※最大サージ電圧は、IEC61000-4-5規格に基づく数値です。

トラッキング火災から守る

AC差込口は扉付でホコリ・ゴミの侵入を防ぎます。

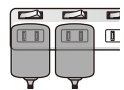
熱や衝撃に強いPBT樹脂

スッキリ配線 L型プラグ

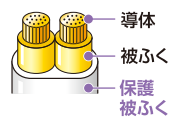


ACアダプター用差込口

ACアダプターが2つ差せます。



火災や感電を防ぐ 断線に強いコードです。



### 仕様

- 定格：AC125V 15A
- コード長：3m
- 合計1500Wまで
- 口数：3個口
- 使用温度範囲：-10℃～40℃

※仕様及び外観・外装は予告なしに変更することがありますので、ご了承ください。  
※製造には万全を期しておりますが、万一不具合のあった場合は良品と交換いたします。それ以外の責はご容赦ください。

オーダーNo. **3294-2**

取扱説明書在中

屋内専用  
国内専用



4 901087 225729

ELPA 朝日電器株式会社

〒574-0053 大阪府大東市新田旭町4-10 <https://www.elpa.co.jp/>

お客線 大阪 072(871)1166 | 受付時間 / 9:00~17:30

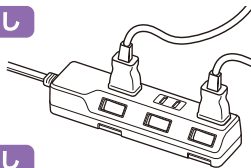
窓口 東京 042(473)0159 | ※土・日・祝日・弊社休業日を除く

MADE IN VIETNAM 230825A

### 差込口の向きが選べる

本体の置き方によって差込口の向きが選べます。

上差し

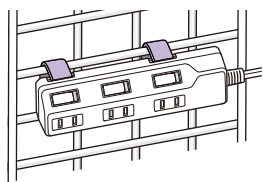


横差し



### 設置方法

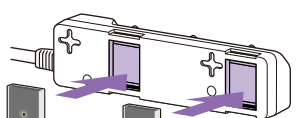
フリーバンドで取り付け



バンド穴 (幅22mm)

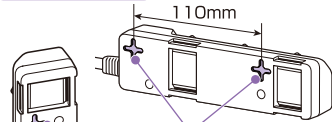
フリーバンド(別売)  
弊社型番：WXP-FB01(W)

マグネットで取り付け



マグネット(別売)  
弊社型番：WXP-MG01

ネジで取り付け 縦横対応



フック穴

十字なので本体を縦にも横にも取り付けできる

ネジ(別売)


・呼び径3.1  
・長さ16mm以上

ELPA


WLK-33S(W)  
耐雷スイッチ付タップ

3個口 3m

雷ガード  
雷から機器を守る



実寸大



置き方で選べる差し方

