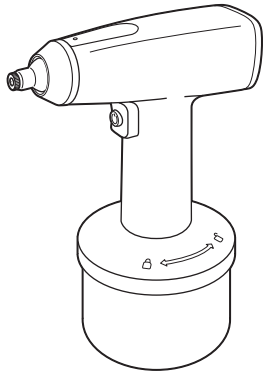


オートスプレー ミストタイプ

DS-01MS

屋内用



この度は弊社商品をお買い上げいただき、誠にありがとうございます。ご使用前に必ずこの取扱説明書をお読みいただき、正しく安全にお使いください。お読みになった後は大切に保管し、必要な時にお読みください。

安全上のご注意

必ずお守りください

ご使用前にこの「安全上のご注意」をよくお読みのうえ、正しく安全にお使いください。お使いになる人や他の人への危害、財産への損害を未然に防止するため、必ずお守りいただくことを、次のように説明しています。



警告

この表示の注意事項を守らなかった場合、人が死亡または重傷を負う可能性が想定される内容を表示します。



注意

この表示の注意事項を守らなかった場合、人が傷害を負う可能性、または物的損害の発生が想定される内容を表示します。

本機について

警告

- 分解・改造しないでください。【故障の原因】
- 本品は完全防水ではありません。
- 高温や高湿、ホコリの多いところ、酸、アルカリ、油を使う場所では使用しないでください。【火災・感電の原因】
- 暖房器具など温度の高くなるものの近くに置かないでください。【火災の原因】

注意

- 振動、衝撃の多い場所、ぐらついた台などの上、傾いた所など不安定な場所に置かないでください。【落下による故障の原因】
- ぶつけたり、無理な力を加えたり、傷をつけたりしないでください。【破損の原因】
- 暖房器具や調理台の近くなど、油、蒸気、熱のあたる場所に置かないでください。
- 本体をシンナー、ベンジンなどで拭かないでください。【変形・変色の原因】
- 小さなお子様や不慣れな方だけで使用したり、乳幼児の手の届くところで使用しないでください。

電池について

警告

- 電池が液漏れしたときは素手で液にさわらないでください。液が身体や衣服についたときは、すぐにきれいな水で洗い流し、皮膚に炎症やけがの症状があるときには医師に相談してください。
- 電池の液が目に入ったときは、こすらずに多量のきれいな水で洗い流し、ただちに医師の治療を受けてください。
- 火中に入れない。ショートさせたり、分解、加熱しないでください。
- 乾電池は充電しないでください。
- 指定された種類以外の電池は使用しないでください。
- ⊕と⊖の向きを正しく入れてください。
- 電池を鍵、クリップ、コインなどの金属類と一緒に持ち運んだり、保管しないでください。
- 電池を使い切った場合や、長期間使用しない場合は、本体から取り出してください。
- 新・旧および異なる種類の電池を混ぜて使用しないでください。
- 液漏れした電池は使用しないでください。
- 外装フィルムのはがれた電池は使用しないでください。

注意

- 火のそばや直射日光のあたる場所、炎天下の車中など、高温になる場所で使用、保管、放置しないでください。
- 電池を落下させたり、投げつけたり強い衝撃を与えないでください。
- 電池の外装フィルムをはがれたり、傷つけたりしないでください。
- 電池に表示されている注意事項もあわせてお読みください。
- 使用済みの電池は、環境保全のため、不燃物としてお住まいの地域の所定の方法で処分するか、電池の回収を行っている販売店にお持ちください。

使用上のご注意

- 本品は製造・検査の工程上、内部に水滴などが残る場合があります。はじめて動作する際、内部に残った水が出てくる場合がありますのでご注意ください。
- 本品は完全防水ではありません。水中で使用したり、故意に水をかけたり、湿度の高い場所に長時間放置することは避けてください。
- タンク内に液体が入っている時は、本体を逆さまにしないでください。中の液体が漏れる恐れがあります。
- 別の銘柄の液体に詰め替える場合は、タンク内をよく洗い乾燥させてからお使いください。
- 長期間使用しない場合は本品内に液体を放置しないでください。放置するとノズルから液が垂れたり、内部で液体が固まる場合があります。
- ノズルは定期的にお手入れしてください。
- 広範囲に液体が飛散する場合があります。
- アルコールに影響を受けるものに向けしないでください。
- 細かな霧状にはならず、直線状に液体が吐出する場合があります。

ご使用の液体について

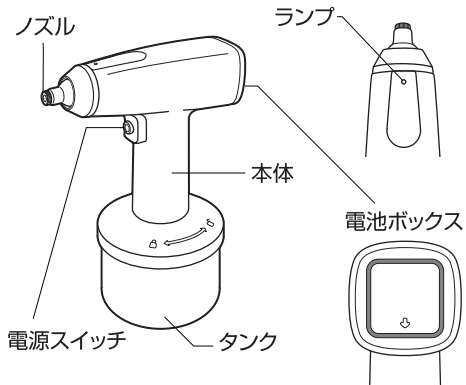
- 本品はアルコール消毒液、水、消臭剤(液体)、芳香剤(液体)用のオートスプレーです。それ以外の用途にはご使用にならないでください。ジェルタイプのアルコール消毒液、次亜塩素酸水、食器用洗剤、液体クレンザー、粘性の高い液、シャンプー類、液体ハンドソープ、及び希釈タイプのハンドソープ、界面活性剤を含んだ液体などはご使用に耐えません。

仕様

電源	単三形アルカリ乾電池×4本(別売)
電池寿命	約12ヶ月(1日に10秒×10回使用時) ※アルカリ乾電池使用時 ※電池の性能、使用条件により電池寿命は短くなる場合があります。
タンク容量	約340ml
外形寸法(約)	幅98×高さ220×奥行160(mm)(最大値)
質量	約310g(電池除く)
防水仕様	IPX4(防沫形)

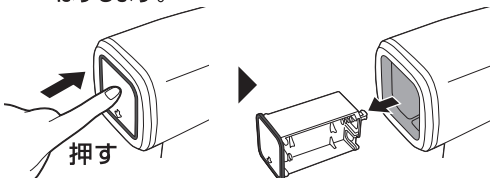
※仕様及び外観・外装は予告なしに変更することがありますのでご了承ください。
※製造には万全を期しておりますが、万一不具合のあった場合は良品と交換いたします。それ以外の責はご容赦ください。

各部の名称

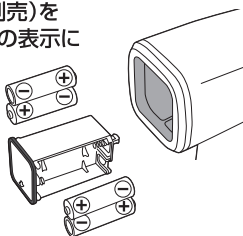


電池の入れ方

- 1 電池ボックス部分を押し、図のようにはずします。

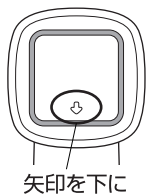


- 2 単三形乾電池4本(別売)を電池ボックスの⊕⊖の表示に従い正しく入れます。

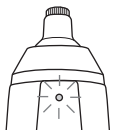


- 3 電池ボックスの矢印を下に向けて電池ボックスを元通りに取り付けます。

※“カチッ”と音がするまで電池ボックスを奥に押し込み取りつけてください。




電池を入れると、ランプが赤色から緑色に点灯後、消灯します。



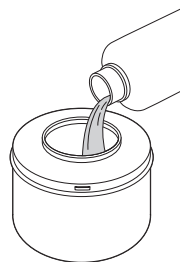
- 電池残量が少なくなると、ランプが約3秒間赤色に点滅します。
- 電池交換の際は、全て新しい電池に交換してください。

液体を入れる ※電源OFFの状態で行ってください。

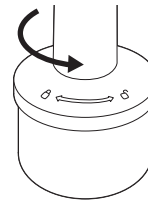
- 1 ランプが消えていることをご確認ください。



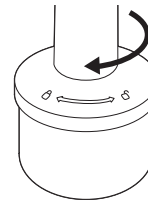
- 3 タンクに液体を入れます。
※異なる液体は混ぜないでください。



- 2 本体を矢印の方向に回してはずします。

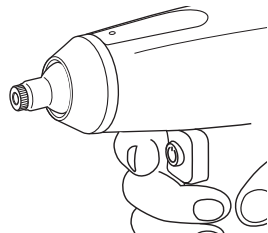


- 4 タンクを本体に取り付けます。



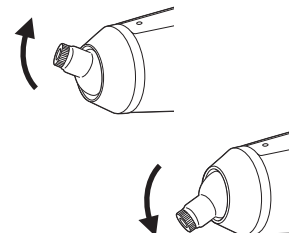
ご使用方法

噴射したい方向にノズルを向けて電源スイッチを押して、噴射してください。



※電源をOFFにするときは、電源スイッチを押してください。(ランプが消灯します)

ノズルの向きを調整することができます。



※噴射時はランプが緑色に点灯します。

お手入れについて

⚠注意

- 逆さまにするとタンク内の液体が漏れる恐れがありますので、タンクをはずしてください。
- お手入れの際は、電源をOFFにし、安全のため電池を取り出してください。
- 本品は完全防水ではありません。お手入れの際は、タンク内以外は水に濡れないようにご注意ください。

- 安全にご使用していただくため、定期的に清掃してください。
- 汚れがひどい場合は、石けん水にひたした布をよく絞ってふきとり、乾いたやわらかい布で仕上げてください。丸洗いはしないでください。
- シンナーやベンジンなどで拭いたりしないでください。変質、変色の原因となります。

故障かな?と思ったら

正常に動作しない

- ・電池残量が少なくなると、ランプが約3秒間、赤色点滅します。全て新しい電池に交換してください。
- ・電池が正しい向きに入っているか確認してください。

液体が出にくい

- ・はじめてご使用になる時や、長期間使用せずに次に使用する時には、液体が出にくいことがあります。その場合はしばらく動作させてください。
- ・液体が少なくなっている場合は液体を入れてください。
- ・ジェルタイプの消毒液を使用していないですか?