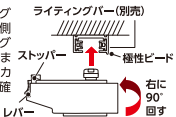


本品は単品では使用できません。必ず別売の専用リモコン(LR-RC5C)またはお持ちの赤外線式リモコンと組み合わせてご使用ください。

使用方法

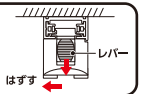
1 ライティングバーへの取り付け

ストッパーを「ライティングバー」の極性ビードと反対側に合わせて押し込み、プラグを右に90°回して取り付けます。その際、ストッパーが「カチン」という音がすることを確認してください。



ライティングバーからの取り外し

レバーを押し下げながら、本品を左に90°回して外してください。



2 リモコンの登録

- ① 通電した状態で本品の設定ボタンを約3秒間長押しします。
- ② 本品のLEDが緑に点滅しますので、点滅している間リモコンを本品に向け登録したいボタンを押します。
- ③ LEDの緑点滅が消えれば登録完了です。



3 動作確認

本品に照明器具を取り付け、リモコンが正常に動作することをご確認ください。

※一度記憶した信号は、新たな信号を上書きするまで消えません。

※リモコンの電池が切れた時や紛失された時は、本品の設定ボタンを押すことにより入/切できます。

※他の赤外線リモコンでもご使用いただけますが一部使用できない赤外線リモコンがあります。



専用リモコン(LR-RC5C)以外のリモコンで登録する場合、リモコンボタンによっては、信号を読み取らない場合や複数のボタンで動作する場合がありますので、登録後に他のボタンでも誤動作がないことをご確認ください。

ELPA
LR-RCAC

当社以外の製品ではプラグの形状により適合しない物がありますのでご注意ください。

Lighting Bar

ライティングバー

リモコンアダプター



ライティングバーに取り付けて



リモコンでON/OFF



照明器具を ON/OFF できる

▲ 安全上のご注意

- 器具の取り付け、取り外し時は必ず電源を切ってください。
- 取り付け、取り外し時は落下などの事故に十分ご注意ください。

▲ 使用上のご注意

- 使用時は最大負荷容量以下で使用してください。
- 至近距離での光は高温になり危険ですので、本品に向けて照明器具を照射しないでください。【故障の原因】
- 専用リモコン(LR-RC5C)以外のリモコンで使用されている場合、電源ボタンなど別の製品で使用されているボタンを本品に登録しないでください。【切り忘れ等による事故の原因】
- 照明器具のセードが受光部を遮っていると正常に動作しません。照明器具の角度を変更するか、受光部が見える位置に移動してリモコンを操作してください。
- 複数の照明器具を同じボタンで登録し、入/切する場合は、全ての受光部が信号を受信できる状態になるよう照明器具を調整してください。
- 以下のような場所に取り付けると誤動作や動作しない場合がありますので、取付場所を変えるか、角度を変えてください。受光部に直接日光や照明器具の強い光があたる場所・インバーター方式の蛍光灯やLEDの光があたる場所・多くの赤外線が飛び交う場所(店舗や展示会場など)
- 本品とリモコンの間に障害物があると操作できない場合があります。
- 本品はライティングバー照明器具専用です。他の器具やコンセント等には使用しないでください。
- 調光器が内蔵されている器具には使用できません。
- 汚れがひどい場合は、石けん水にひたした布をよく絞って拭き取り、乾いたやわらかい布で仕上げてください。丸洗いはしないでください。
- シンナーやベンジンなどの揮発性のもので拭いたりしないでください。
- 照明器具には寿命があります。安全にご使用いただくために定期的に点検、清掃してください。

▲ プラグを逆に取り付けると本品が破損するおそれがあります。

ELPA
LR-RCAC



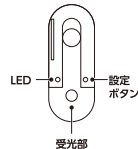
外箱は段ボールを使用しています

特長

- ライティングバーに設置された複数の照明器具を個々に入/切するためのアダプターです。
- 別売のリモコン送信器(LR-RC5C)またはお持ちの赤外線式リモコンと組み合わせてご使用ください。

※お持ちのリモコンを使用される場合は未使用のボタンをご使用ください。

各部の名称



仕様

定格電圧	AC110V 1A
最大負荷容量	LED電球 15Wまで 電球形蛍光灯 25Wまで 白熱電球 60Wまで

※仕様及び外観・外装は予告なしに変更することがありますので、ご了承ください。

※製造には万全を期しておりますが、万一不具合のあった場合は良品と交換いたします。それ以外の責はご容赦ください。

保証書在中



オーダーNo. 3253-2 4 901087 221660

ELPA 朝日電器株式会社

〒574-0053 大阪府大東市新田旭町4-10 <http://www.elpa.co.jp/>

お客様窓口 大阪 072(871)1166 | 受付時間 / 9:00~17:30
東京 042(473)0159 | ※土・日・祝日・弊社休業日を除く



箱/緩衝材 中袋
MADE IN CHINA