



外箱は段ボールを使用しています

ライティングバー

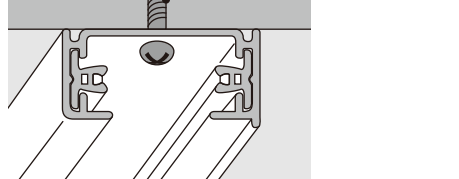
特長

- 天井から吊るしたり固定する照明器具への配線を目隠しした天井取付専用器具です。
- 3mのコード付ですので、コンセントに差し込むだけで簡単に配線ができます。
- ブレーカー付きですので、定格容量(1500W)を超えると自動的に給電が止まります。

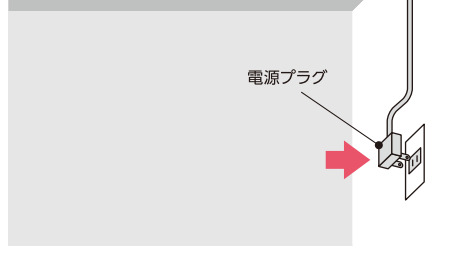
*ブレーカーを復帰させる場合は、1500W以下になるように器具を取り除き、レール側面のリセットボタンを押してください。

取付方法

- 1 付属の取付ネジを使用して天井面の野縁などにしっかり固定します。



- 2 電源プラグを壁のコンセントに差し込みます。



延長方法

キャップを外し、ミニジョイントをつけ、その先に延長用レールをつけ、キャップをレールの先端に取り付けます。

*電源コード側は特殊ネジで固定されており、取り外しができません。

- 1
- 2
- 3
- 4

仕様

■ 本体	
定格	AC100V 15A 合計1500Wまで
本体質量	約0.8kg
コード長	約3m
耐荷重	取付器具重量 10kgまで
付属品	取付ネジ3本(φ4×38mm)

■ 外形寸法図	
全長	約107cm
レール部	約100cm
取付ピッチ	約25cm

*仕様及び外観・外装は予告なしに変更することがありますので、ご了承ください。
*製造には万全を期しておりますが、万一不具合のあった場合は良品と交換いたします。それ以外の責はご容赦ください。



リビングを落ち着いた雰囲気...

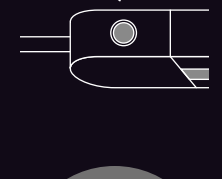


お部屋の間接照明に...

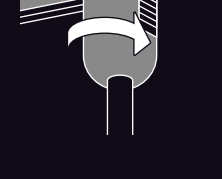


室内の空間演出に...

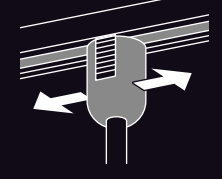
ブレーカー付き



簡単取り付け



レール上を自由に移動



ライティングバー コンセント用

レールの長さ **1m**

コード長 **3m**

定格容量 **1500W** まで



*画像はイメージです

警告

禁止

- 故障の多いところや強度的に不十分な所に取付けないでください。【落下の原因】
- この器具は天井取付専用です。壁面など指定以外の取付付けを行わないでください。【器具落下、感電、火災の原因】
- 開口部に指先を触れたり、盗電を避けないでください。【感電、火災の原因】
- 紙または布でおおったり、燃えやすいものに近づけたりしないでください。【火災の原因】
- 屋内用です。高温になる場所や、屋外・浴室など高湿になる場所、水漏れのかかる状態で使用しないでください。【感電、火災の原因】
- 電源プラグの抜き差しは、濡れた手で行わないでください。【火災、感電、故障の原因】
- 電源コードを器具本体等に巻きつけたリ、コードを束ねたまま使用しないでください。【火災、感電の原因】
- 電源コードの上に物を置いたり、ステップを踏まないでください。【ショート、感電、火災、故障の原因】
- 電源コードが濡れたまま使用しないでください。濡れた手で取出し・挿入したまま使用すると火災のおそれがあります。

必ず守る

- 電源コードの抜き差しは必ずプラグ本体を持って行ってください。【断線による火災の原因】
- 定期的に電源プラグを抜き、乾いた布でホコリを取り除いてください。また、長期ご使用されない場合は、電源プラグをコンセントから抜いてください。
- 電源プラグは根元まで確実に差し込んでください。差し込みが不完全な場合は、接触不良による火災の原因となります。
- 交流100V、周波数50/60Hz以外の電源では絶対に使用しないでください。【故障、発熱の原因】
- 電源接続の際は、取付方法に従って確実に行ってください。接続が不完全な場合は、接触不良による火災の原因となります。
- 手の届かないところに設置してください。
- 電源は壁のコンセントから直接とってください。

電源プラグを抜く

- 異常を感じたときは、速やかにコンセントから電源プラグを抜いてください。器具が壊れたり、変なにおいがしたままの状態でも使用すると火災や感電の原因となります。また、お買い上げの製品もしくは当社にご相談ください。

水ぬれ禁止

- 濡れた手で触らないでください。【火災、感電、故障の原因】

分解禁止

- 分解・改造はしないでください。また指定以外の取付部品を使用しないでください。【火災、感電、落下によるケガの原因】

注意

- 点灯中や消灯直後はランプ及び器具が熱くなっていますので触れないでください。器具清掃や照明器具の交換は電源を切って器具が冷めてから行ってください。
- 液したり、物をぶつたり、無理な力を加えたり、傷つけたりしないでください。【故障の原因】
- 器具が高温になるものを近くに置かないでください。【火災の原因】
- 本品の設置は必ず電源を切ってから行ってください。【ショート、感電の原因】
- 取り付ける照明器具は合計1500W以下で使用してください。
- 汚れがひどい場合は、石けん水に濡らした布をよそって拭き取り、乾いたやわらかい布で仕上げてください。丸洗いはしないでください。
- ショナーやメンソレーナードの揮発性のもので拭いたりしないでください。
- 照明器具には寿命があります。安全にご使用いただき定期的に点検、清掃してください。

保証書在中



袋 外箱、緩衝材

オーダーNo. 3251-3



4 901087 221479