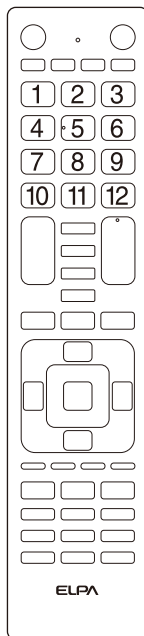


## 地上デジタル用 テレビリモコン



### 取扱説明書

- RC-TV019SO (ソニー用)
- RC-TV019SH (シャープ用)
- RC-TV019PA (パナソニック用)
- RC-TV019TO (東芝用)
- RC-TV019HI (日立用)
- RC-TV019MI (三菱用)
- RC-TV019LG (LG用)
- RC-TV019HS (ハイセンス用)

お買い上げありがとうございます。  
ご使用前に、この「取扱説明書」をよくお読みの  
うえ、『安全上のご注意』を守ってご使用ください。  
お読みになったあとは、大切に保管し必要なとき  
にお読みください。

#### 安全上のご注意

ご使用になる前にこの「安全上のご注意」をよくお読みのうえ、正しく安全  
にお使いください。お使いになる人や他の人への危害、財産への損害を  
未然に防止するため、必ずお守りいただくことを、次のように説明して  
います。

- 警告** この表示の注意事項を守らなかった場合、人が死亡または重傷  
を負う可能性が想定される内容を表示します。
- 注意** この表示の注意事項を守らなかった場合、人が傷害を負う可能性、  
または物的損害の発生が想定される内容を表示します。

#### 本機について

- 警告**
  - 分解、改造しないでください。【故障の原因】
  - 幼児やペットなどに誤って触らせないでください。  
【火災や大けがの原因】
  - 本体内部に水や異物を入れないでください。  
【火災・感電の原因】
- 注意**
  - 振動、衝撃の多い場所、ぐらついた台などの上や傾いた所など  
不安定な場所に置かないでください。
  - 暖房器具や調理台の近くなど、油、蒸気、熱のあたる場所に  
置かないでください。
  - 直射日光や暖房器具の近くなど、高温になる場所や湿度の  
高い場所、ほこりの多い場所に置かないでください。
  - 本体をシンナー、ベンジンなどで拭かないでください。  
変形、変色の原因となります。

#### 必ずお守りください

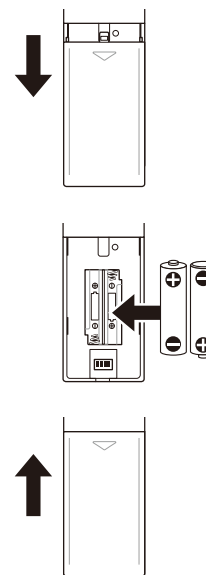
#### 電池について

- 警告**
  - 電池が液漏れしたときは素手で液にさわらないでください。  
液が身体や衣服についたときは、すぐにきれいな水で洗い  
流し、皮膚に炎症やけがの症状があるときには医師に相談  
してください。
  - 電池の液が目に入ったときは、こすらずに多量のきれいな  
水で洗い流し、ただちに医師の治療を受けてください。
  - 火中に入れない。ショートさせたり、分解、加熱しないでく  
ださい。
  - 乾電池は充電しないでください。
  - 指定された種類以外の電池は使用しないでください。
  - ⊕と⊖の向きを正しく入れてください。
  - 電池を金属製のネックレスやヘアピンなどと一緒を持ち運  
んだり、保管しないでください。
  - 使用済みの電池は必ず本体から取り出してください。
  - 長期間ご使用にならない時は、電池を取り外して保管し  
てください。
  - 新・旧および異なる種類の乾電池を混ぜて使用しないで  
ください。
  - 液漏れした電池は使用しないでください。
  - 外装フィルムのはがれた電池は使用しないでください。

- 注意**
  - 火のそばや直射日光のあたる場所、炎天下の車中など、高温  
になる場所で使用、保管、放置しないでください。
  - 電池を落下させたり、投げつけたり強い衝撃を与えないで  
ください。
  - 電池の外装フィルムをはがしたり、傷つけたりしないでく  
ださい。
  - 電池に表示されている注意事項もあわせてお読みください。
  - 使用済みの乾電池は環境保全のため、不燃物としてお住  
いの地域の所定の方法で処分するか、乾電池の回収を行っ  
ている販売店にお持ちください。

#### 電池の入れかた

- ① 本体背面の電池ふたを外します。
- ② 単四形乾電池を2本 ⊕ と ⊖ の  
向きを本体の表示通り正しく  
入れます。
- ③ 電池ふたを元に戻します。



- ※ ボタンを押し続けると電池の  
消費が早くなります。
- 電池の交換時期
    - ・ 動作距離が短くなったとき。
    - ・ 操作時にインジケータが暗くなったとき。
    - ・ 操作ができなくなったとき。

乾電池交換の際は、全て新しい電池に交換して  
ください。

#### 使用上のご注意

- 赤外線方式のリモコン付属の機器に対応しています。
- 日本国内向けの製品のみ対応しています。
- 機器本体にある機能でも、本機にない機能は操作できません。  
また、本機にある機能でも機器本体にない機能は操作できません。
- 下記の機器には対応しておりません。  
地上アナログテレビ、パソコン、パソコン用モニター、  
ポータブル機器、車載用機器
- テレビ内蔵や外付け接続されているDVD/ブルーレイ/HDDの  
操作に対応しない場合があります。
- 機器によってはリモコンの操作方法が本機の表記と異なる場合  
があります。この場合は各機器の付属リモコンの操作方法に  
準じます。
- 本機は2019年6月(ハイセンス用は2020年10月)までに  
発売された機器をもとに開発を行っておりますが、一部の機器  
では該当年度でも使用できない場合があります。  
また、2019年7月(ハイセンス用は2020年11月)以降に発売  
された機器についても使用できない場合があります。

#### 仕様


- 動作距離：約7m(使用機器や部屋の条件により異なります)
- 電源：単四形乾電池×2本(別売)
- 電池寿命：約12ヶ月(アルカリ乾電池使用時)  
※電池の性能、使用条件により電池寿命は  
短くなる場合があります。
- 外形寸法(約)：幅51×高さ227×奥行19(mm)
- 質量：約96g(電池除く)

- ※仕様及び外観・外装は予告なしに変更することがありますので  
ご了承ください。
- ※製造には万全を期しておりますが、万一不具合のあった場合は  
良品と交換いたします。それ以外の責はご容赦ください。

#### 操作信号の切換方法

お使いのテレビによっては一部の機能が動作しないことがあり  
ます。テレビがうまく操作できない場合は以下の手順で操作  
信号を切換えてください。

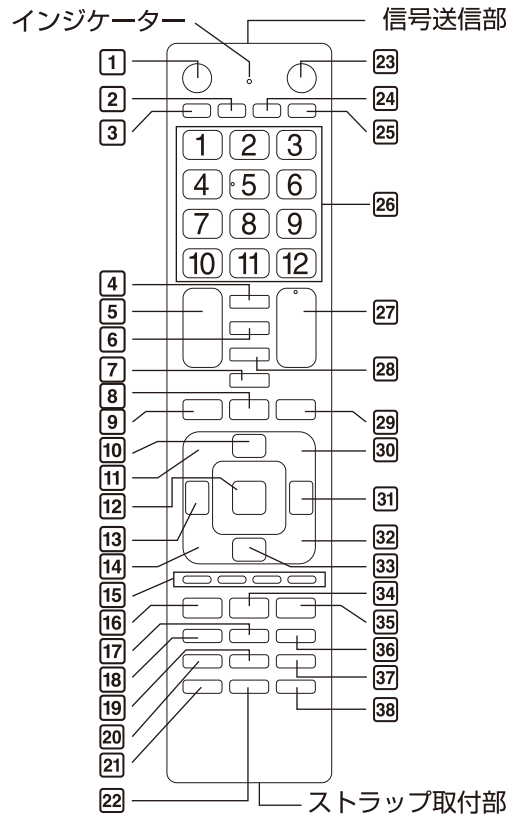
- ① 本体背面の電池ふたを外します。
- ② ディップスイッチを切換えます。  
**1~4のうち1つだけをON、その他をOFFにしてください。**



- ③ 電池ふたを元に戻して、操作を確認してください。
- ④ **操作できない場合は、スイッチを再度切換えます。**  
スイッチを切換えることで操作できる場合があります。

#### 故障かな...と思ったら

- 本機が正しく動作しない場合は、以下の項目をご確認ください。
- **電池が消耗していませんか?**  
全て新しい電池に交換してください。
  - **使用可能範囲内ですか?**  
本機は各機器から7mの距離でご使用ください。  
また、機器とリモコンの間に障害物がある場合は取り除いて  
ください。
  - **機器側に不具合はありませんか?**  
機器の信号受光部の汚れや故障によりリモコン操作ができない  
場合があります。
  - **操作する機器は赤外線リモコン対応ですか?**  
電波方式や特殊な信号のリモコン付属機器を操作することは  
できません。
  - **ディップスイッチが2つ以上、ONになっていませんか?**  
1~4のうち、1つだけONにしてください。



※機種により本体のデザインおよび操作機能が異なります。

**RC-TV019SO ソニー ブラビア用**

- |                    |                    |
|--------------------|--------------------|
| 1 入力切替ボタン          | 20 録画ボタン           |
| 2 放送切替(BS/CS)ボタン   | 21 リンクボタン          |
| 3 放送切替(地デジ)ボタン     | 22 メニューボタン         |
| 4 10キーボタン          | 23 電源ボタン           |
| 5 音量ボタン            | 24 オフタイマーボタン       |
| 6 音声切替ボタン          | 25 画面表示ボタン         |
| 7 電源ボタン            | 26 数字ボタン(ダイレクト選局)  |
| 8 huluボタン          | 27 チャンネルボタン(順送り選局) |
| 9 NETFLIXボタン       | 28 消音ボタン           |
| 10 番組チェックボタン       | 29 テレビボタン          |
| 11 SENボタン          | 30 番組表ボタン          |
| 12 カーソル/決定ボタン      | 31 関連検索ボタン         |
| 13 dデータボタン         | 32 オプションボタン        |
| 14 戻るボタン           | 33 ホームボタン          |
| 15 カラー(青/赤/緑/黄)ボタン | 34 再生ボタン           |
| 16 早戻しボタン          | 35 早送りボタン          |
| 17 一時停止ボタン         | 36 次ボタン            |
| 18 前ボタン            | 37 字幕ボタン           |
| 19 停止ボタン           | 38 録画リストボタン        |

※各操作ボタンの機能はテレビに付属のリモコンの機能に準じます。  
※記載の会社名、製品名、システム名は各社の商標、または登録商標です。

**RC-TV019SH シャープ アクオス用**

- |                    |                    |
|--------------------|--------------------|
| 1 電源ボタン            | 20 10秒戻しボタン        |
| 2 放送切替(BS/CS)ボタン   | 21 ファミリンクボタン       |
| 3 放送切替(地上D)ボタン     | 22 録画ボタン           |
| 4 音声切替ボタン          | 23 入力切替ボタン         |
| 5 音量ボタン            | 24 設定(メニュー)ボタン     |
| 6 消音ボタン            | 25 画面表示ボタン         |
| 7 電源ボタン            | 26 数字ボタン(ダイレクト選局)  |
| 8 ネットボタン           | 27 チャンネルボタン(順送り選局) |
| 9 NETFLIXボタン       | 28 字幕ボタン           |
| 10 dデータボタン         | 29 録画リストボタン        |
| 11 番組表(予約)ボタン      | 30 ホームボタン          |
| 12 カーソル/決定ボタン      | 31 ツールボタン          |
| 13 番組情報ボタン         | 32 戻るボタン           |
| 14 終了ボタン           | 33 オフタイマーボタン       |
| 15 カラー(青/赤/緑/黄)ボタン | 34 再生ボタン           |
| 16 早戻しボタン          | 35 早送りボタン          |
| 17 停止ボタン           | 36 次ボタン            |
| 18 前ボタン            | 37 30秒送りボタン        |
| 19 一時停止ボタン         | 38 録画停止ボタン         |

※各操作ボタンの機能はテレビに付属のリモコンの機能に準じます。  
※記載の会社名、製品名、システム名は各社の商標、または登録商標です。

**RC-TV019MI 三菱 リアル用**

- |                    |                   |
|--------------------|-------------------|
| 1 入力切替ボタン          | 20 チョット戻しボタン      |
| 2 放送切替(BS)ボタン      | 21 一発録画ボタン        |
| 3 放送切替(地デジ)ボタン     | 22 字幕ボタン          |
| 4 画面表示ボタン          | 23 電源ボタン          |
| 5 チャンネルボタン(順送り選局)  | 24 放送切替(CS)ボタン    |
| 6 音声切替ボタン          | 25 番号入力ボタン        |
| 7 電源ボタン            | 26 数字ボタン(ダイレクト選局) |
| 8 予約(番組表)ボタン       | 27 音量ボタン          |
| 9 見る(録画一覧)ボタン      | 28 消音ボタン          |
| 10 オフタイマーボタン       | 29 残す(ダビング)ボタン    |
| 11 メニューボタン         | 30 サブメニューボタン      |
| 12 カーソル/決定ボタン      | 31 戻るボタン          |
| 13 dデータボタン         | 32 オートターン右ボタン     |
| 14 オートターン左ボタン      | 33 オートターン中央ボタン    |
| 15 カラー(青/赤/緑/黄)ボタン | 34 再生ボタン          |
| 16 早戻しボタン          | 35 早送りボタン         |
| 17 停止ボタン           | 36 スキップ次ボタン       |
| 18 スキップ前ボタン        | 37 30秒スキップボタン     |
| 19 一時停止ボタン         | 38 予約一覧ボタン        |

※各操作ボタンの機能はテレビに付属のリモコンの機能に準じます。  
※記載の会社名、製品名、システム名は各社の商標、または登録商標です。

**RC-TV019PA パナソニック ビエラ用**

- |                    |                   |
|--------------------|-------------------|
| 1 電源ボタン            | 20 録画ボタン          |
| 2 放送切替(BS)ボタン      | 21 ビエラリンクボタン      |
| 3 放送切替(地上D)ボタン     | 22 字幕ボタン          |
| 4 元の画面ボタン          | 23 入力切替ボタン        |
| 5 チャンネルボタン(順送り選局)  | 24 放送切替(CS)ボタン    |
| 6 音声切替ボタン          | 25 画面表示ボタン        |
| 7 電源ボタン            | 26 数字ボタン(ダイレクト選局) |
| 8 アプリボタン           | 27 音量ボタン          |
| 9 NETFLIXボタン       | 28 消音ボタン          |
| 10 ホームボタン          | 29 アレコレボタン        |
| 11 録画一覧ボタン         | 30 番組表ボタン         |
| 12 カーソル/決定ボタン      | 31 dデータボタン        |
| 13 メニューボタン         | 32 戻るボタン          |
| 14 サブメニューボタン       | 33 オフタイマーボタン      |
| 15 カラー(青/赤/緑/黄)ボタン | 34 再生/1.3倍速ボタン    |
| 16 早戻しボタン          | 35 早送りボタン         |
| 17 停止ボタン           | 36 スキップボタン(次)     |
| 18 スキップボタン(前)      | 37 30秒送りボタン       |
| 19 一時停止ボタン         | 38 2画面ボタン         |

※各操作ボタンの機能はテレビに付属のリモコンの機能に準じます。  
※記載の会社名、製品名、システム名は各社の商標、または登録商標です。

**RC-TV019TO 東芝 レグザ用**

- |                    |                   |
|--------------------|-------------------|
| 1 電源ボタン            | 20 録画ボタン          |
| 2 放送切替(BS/CS)ボタン   | 21 レグザリンクボタン      |
| 3 放送切替(地デジ)ボタン     | 22 設定ボタン          |
| 4 消音ボタン            | 23 入力切替ボタン        |
| 5 チャンネルボタン(順送り選局)  | 24 dデータボタン        |
| 6 音声切替ボタン          | 25 画面表示ボタン        |
| 7 電源ボタン            | 26 数字ボタン(ダイレクト選局) |
| 8 クラウド(みるコレ)ボタン    | 27 音量ボタン          |
| 9 NETFLIXボタン       | 28 クイックボタン        |
| 10 戻るボタン           | 29 シーン検索ボタン       |
| 11 録画リストボタン        | 30 番組表ボタン         |
| 12 カーソル/決定ボタン      | 31 30秒送りボタン       |
| 13 10秒戻しボタン        | 32 終了ボタン          |
| 14 戻るボタン           | 33 戻るボタン          |
| 15 カラー(青/赤/緑/黄)ボタン | 34 再生/早戻し早送りボタン   |
| 16 早戻しボタン          | 35 早送りボタン         |
| 17 停止ボタン           | 36 次ボタン           |
| 18 前ボタン            | 37 字幕ボタン          |
| 19 静止ボタン           | 38 タイムシフトボタン      |

※各操作ボタンの機能はテレビに付属のリモコンの機能に準じます。  
※記載の会社名、製品名、システム名は各社の商標、または登録商標です。

**RC-TV019HI 日立 Wooo用**

- |                    |                    |
|--------------------|--------------------|
| 1 電源ボタン            | 20 10秒バックボタン       |
| 2 放送切替(BS)ボタン      | 21 録画ボタン           |
| 3 放送切替(地デジ)ボタン     | 22 字幕ボタン           |
| 4 消音ボタン            | 23 入力切替ボタン         |
| 5 音量ボタン            | 24 放送切替(CS)ボタン     |
| 6 音声切替ボタン          | 25 画面表示ボタン         |
| 7 電源ボタン            | 26 数字ボタン(ダイレクト選局)  |
| 8 さがすボタン           | 27 チャンネルボタン(順送り選局) |
| 9 番組表(番組検索)ボタン     | 28 Ch番号入力ボタン       |
| 10 dデータボタン         | 29 見る(録画一覧)ボタン     |
| 11 Woooリンクボタン      | 30 ネット(アクティバ)ボタン   |
| 12 カーソル/決定ボタン      | 31 番組説明ボタン         |
| 13 サブメニューボタン       | 32 戻るボタン           |
| 14 (字幕)メニューボタン     | 33 オフタイマーボタン       |
| 15 カラー(青/赤/緑/黄)ボタン | 34 再生ボタン           |
| 16 早戻しボタン          | 35 早送りボタン          |
| 17 一時停止ボタン         | 36 30秒スキップボタン      |
| 18 前ボタン            | 37 残量/録画先切替ボタン     |
| 19 停止ボタン           |                    |

※各操作ボタンの機能はテレビに付属のリモコンの機能に準じます。  
※記載の会社名、製品名、システム名は各社の商標、または登録商標です。

**RC-TV019LG LG テレビ用**

- |                    |                    |
|--------------------|--------------------|
| 1 電源ボタン            | 20 録画ボタン           |
| 2 放送切替(BS)ボタン      | 21 SIMPLINKボタン     |
| 3 放送切替(地上D)ボタン     | 22 音声切替ボタン         |
| 4 番組表ボタン           | 23 入力切替ボタン         |
| 5 音量ボタン            | 24 放送切替(CS)ボタン     |
| 6 3桁入力ボタン          | 25 画面表示ボタン         |
| 7 電源ボタン            | 26 数字ボタン(ダイレクト選局)  |
| 8 ホームボタン           | 27 チャンネルボタン(順送り選局) |
| 9 設定ボタン            | 28 消音ボタン           |
| 10 ライブメニューボタン      | 29 マイアプリボタン        |
| 11 録画リストボタン        | 30 スリープタイマーボタン     |
| 12 カーソル/決定ボタン      | 31 番組情報ボタン         |
| 13 検索ボタン           | 32 終了ボタン           |
| 14 戻るボタン           | 33 dデータボタン         |
| 15 カラー(青/赤/緑/黄)ボタン | 34 再生ボタン           |
| 16 早戻しボタン          | 35 早送りボタン          |
| 17 停止ボタン           | 36 次ボタン            |
| 18 前ボタン            | 37 3Dボタン           |
| 19 一時停止ボタン         | 38 字幕ボタン           |

※各操作ボタンの機能はテレビに付属のリモコンの機能に準じます。  
※記載の会社名、製品名、システム名は各社の商標、または登録商標です。

**RC-TV019HS ハイセンス テレビ用**

- |                    |                    |
|--------------------|--------------------|
| 1 電源ボタン            | 20 10秒バックボタン       |
| 2 放送切替(BS)ボタン      | 21 録画リストボタン        |
| 3 放送切替(地デジ)ボタン     | 22 録画ボタン           |
| 4 画面表示ボタン          | 23 入力切替ボタン         |
| 5 音量ボタン            | 24 放送切替(CS)ボタン     |
| 6 消音ボタン            | 25 放送切替(4K)ボタン     |
| 7 電源ボタン            | 26 数字ボタン(ダイレクト選局)  |
| 8 YouTubeボタン       | 27 チャンネルボタン(順送り選局) |
| 9 NETFLIXボタン       | 28 音声切替ボタン         |
| 10 サブメニューボタン       | 29 prime videoボタン  |
| 11 設定ボタン           | 30 番組表ボタン          |
| 12 カーソル/決定ボタン      | 31 dデータボタン         |
| 13 CECリンクボタン       | 32 終了ボタン           |
| 14 戻るボタン           | 33 ホームボタン          |
| 15 カラー(青/赤/緑/黄)ボタン | 34 再生ボタン           |
| 16 早戻しボタン          | 35 早送りボタン          |
| 17 停止ボタン           | 36 スキップボタン(次)      |
| 18 スキップボタン(前)      | 37 30秒スキップボタン      |
| 19 一時停止ボタン         | 38 マルチメディアボタン      |

※各操作ボタンの機能はテレビに付属のリモコンの機能に準じます。  
※記載の会社名、製品名、システム名は各社の商標、または登録商標です。