

耐雷
サージ

スリム回転タップ

SLIM ROTATION TAP

接続機器についてのご注意

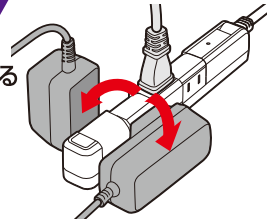
加熱器具やエアコンなどはタップや延長コードの使用を禁止している機器がありますので壁のコンセントに直接接続してください。詳しくは接続される機器の取扱説明書をご確認ください。

特長

全ての差込口がくると回転


隣の差込口と干渉せず
ACアダプターも無駄なく差せる

※上・左・右以外の斜め位置では差込みできません。
無理に差込んだり、差込んだ状態で回すと破損・故障の原因となります。



コード付け根がくると回転

シーンに合わせて
スッキリ配線

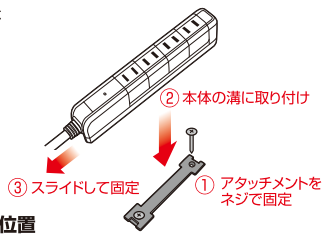


仮固定用アタッチメント付属

■取付方法

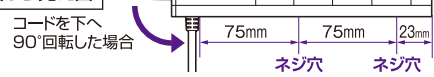
- ①アタッチメントを付属のネジでデスク等に固定します。
- ②固定したアタッチメントに本体底面の溝を合わせます。
- ③本体をスライドさせて仮固定します。

▲壁や天井面には取り付けしないでください。
※アタッチメントをネジ止めの際は、下記ネジ位置をご確認の上設置してください。

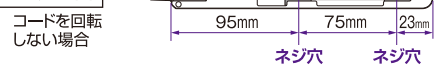


■アタッチメント固定時 ネジ位置

横から見た図



下から見た図



安全上のご注意

▲警告 感電や火災の原因となります。

- 合計1500W以下でご使用ください。
- 定格15A以上のコンセントを単独でご使用ください。他の器具と併用すると分岐コンセント部が異常発熱して発火することがあります。
- コードを束ねてのご使用はお避けください。伸ばしてお使いください。



- トイレ用洗剤、漂白剤、強力洗剤等を電源プラグや本体にかけないでください。
- 犬などペットの尿がかかる場所で使用しないでください。
- 水のかかるところでは、使用しないでください。水、洗剤、殺虫剤等に浸った場合は新しいものと交換してください。



- 濡れた手で差込プラグを抜き差ししないでください。



▲注意 感電や火災の原因となります。

- 周辺機器の電源プラグを接続する場合は各々の機器の電源スイッチを切って接続してください。
- 本品のカバーは絶対に外さないでください。改造しないでください。
- 電気火災防止の為、本品及び機器のプラグに付着した汚れやホコリは定期的に拭き取ってください。



- お手入れの際は、やわらかい布に薄めた中性洗剤を含ませて拭いてください。ベンジン・シンナーや強力洗剤は、絶対に使用しないでください。故障や破損の原因となります。

- コードを固定しない!!はさまない!!傷をつけない!!引っ張らない!!無理に曲げない!!ねじらない!!加工しない!!加熱しない!!重いものをのせない!!



- コードが傷ついたまま使用しないでください。



雷から機器を守る！
雷ガード付

パソコン

モニター

デスクライト

スマートフォン

誘導雷を吸収 雷から接続機器を守る

最大サージ電圧
3,000V

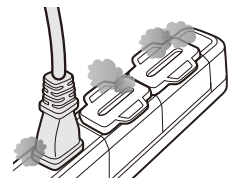
耐雷サージ
表示LED

※最大サージ電圧は、IEC61000-4-5規格に基づく数値です。

▲耐雷サージ表示LEDが消えている場合はサージ低減効果がなくなっていますので新しい製品と交換してください。



キャップでホコリを防止 安全キャップ 2個付属



安全で便利なプラグ

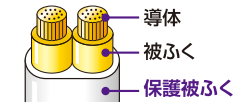
耐トラッキング
カバー

180°回転
スイングプラグ



火災や感電を防ぐ

断線に強いコード



使用上のご注意

- 本品は電話やFAXの通信線がある機器や、接続されたその他の機器の雷サージ保護を保証するものではありません。
- 製品本体に異常発熱や異音がある場合は、ただちに使用を中止してください。異常がみられたままご使用を続けると変形、変色、ススの発生、焼損の恐れがあります。
- 配線器具にも寿命があります。年に一度は点検しましょう。使用頻度の高いコードセットや電源プラグなどは3~5年を目安に交換をお勧めいたします。

仕様

- 定格: AC125V 15A
- 使用温度範囲: -10℃~40℃
- 口数: 4個口
- 合計 1500Wまで
- コード長: 2m
- 付属品: 仮固定用アタッチメント×1個、皿木ネジ×2本(M3×14mm)、安全キャップ×2個

※ホッチキス止めをしておりますので取扱いには十分ご注意ください。
※仕様及び外観・外装は予告なしに変更することがありますので、ご了承ください。
※製造には万全を期しておりますが、万一不具合のあった場合は良品と交換いたします。それ以外の責はご容赦ください。

屋内専用
国内専用



オーダーNo. 3248-6



4 901087 221202
MADE IN CHINA 210312A

ELPA 朝日電器株式会社

〒574-0053 大阪府大東市新田旭町4-10 http://www.elpa.co.jp/
大阪 072(871)1166 受付時間 9:00~17:30
窓口 東京 042(473)0159 ※土・日・祝日・弊社休業日を除く

ご使用前に必ず注意内容をお読みください。