

ELPA
ER-S61F

スリム
で軽量

ELPA
ER-S61F

AM/FMスリムラジオ

取扱説明書・
保証書在中

ご使用前に、取扱説明書
をよくお読みのうえ、正しく
お使いください。

特長

- 携帯しやすいスリムサイズ
- FMステレオが聴ける
- 低音強調機能付
- 選局がずれにくいデジタル同調方式

仕様

同調方式	デジタル同調
受信周波数	AM: 522~1620kHz FM: 76~95MHz
出力端子	φ3.5mmミニジャック
電源	DC3V 単四形乾電池×2本(別売)
外形寸法(約)	幅42×高さ83×奥行17(mm)(最大値)
質量	約31g(イヤホン・電池除く)
付属品	ステレオイヤホン

電池持続時間(JEITA)

※アルカリ乾電池使用時
※電池の性能、使用条件により電池持続時間は短くなる場合があります。

	AM	FM	FMステレオ
イヤホン使用時(目安)	約38時間	約37時間	約37時間

※仕様及び外観・外装は予告なしに変更することがありますので
ご了承ください。
※製造には万全を期しておりますが、万一不具合のあった場合は
良品と交換いたします。それ以外の責はご容赦ください。

電池別売
×2本使用
単四形乾電池

オーダーNO. 1995-1

電池別売
単四形乾電池
×2本使用



紙 台紙
プラ バック

ELPA 朝日電器株式会社

〒574-0053 大阪府大東市新田池町4-10 <http://www.elpa.co.jp/>
【お客様センター】大阪 072(871)1166 | 受付時間 / 9:00~17:30
【窓口】東京 042(473)0159 | ※土・日・祝日・弊社休業日を除く

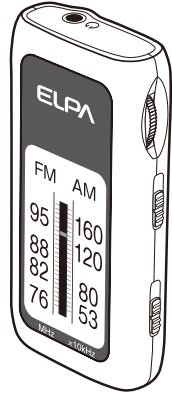
MADE IN CHINA
191226A



ELPA

AM/FMスリムラジオ

ER-S61F



この度は弊社商品をお買い上げいただき、誠にありがとうございます。ご使用前に必ずこの取扱説明書をよくお読みいただき、正しく安全にお使いください。お読みになった後は大切に保管し、必要な時にお読みください。

安全上のご注意

必ずお守りください

ご使用前にこの「安全上のご注意」をよくお読みのうえ、正しく安全にお使いください。お使いになる人や他の人への危害、財産への損害を未然に防止するため、必ずお守りいただくことを次のように説明しています。

■誤った使い方をしたときに生じる危害や損害の程度を次のように区分し、説明しています。

警告 この表示の注意事項を守らなかった場合、人が死亡または重傷を負う可能性が想定される内容を表示します。

警告

本体について

- 分解・改造しない**
機器が故障し、やけどや火災の原因になります。
- 幼児やペットなどに誤って触らせない**
やけどや大けが、火災の原因になることがあります。
- 本体内部に水や異物を入れない**
機器が故障し、火災や感電の原因になります。
- 乗り物を運転中は、イヤホンを使用しない**
周囲の音が聞こえにくく、交通事故の原因になります。歩行中でも周囲の交通に十分注意してください。

電池について

- 電池が液漏れしたときは素手で液にさわらないでください。液が身体や衣服についたときは、すぐにきれいな水で洗い流し、皮膚に炎症やけがの症状があるときは医師に相談してください。
- 電池の液が目に入ったときは、こすらずに多量のきれいな水で洗い流し、ただちに医師の治療を受けてください。
- 火中に入れない。ショートさせたり、分解、加熱しないでください。
- 乾電池は充電しないでください。
- 指定された種類以外の電池は使用しないでください。
- ⊕と⊖の向きを正しく入れてください。
- 電池を金属製のネックレスやヘアピンなどと一緒を持ち運んだり、保管しないでください。
- 使用済みの電池は必ず本体から取り出してください。
- 長期間ご使用にならない時は、電池を取り外して保管してください。
- 新・旧および異なる種類の乾電池を混ぜて使用しないでください。
- 液漏れした電池は使用しないでください。
- 外装フィルムのはがれた電池は使用しないでください。

注意 この表示の注意事項を守らなかった場合、人が傷害を負う可能性、または物的損害の発生が想定される内容を表示します。

注意

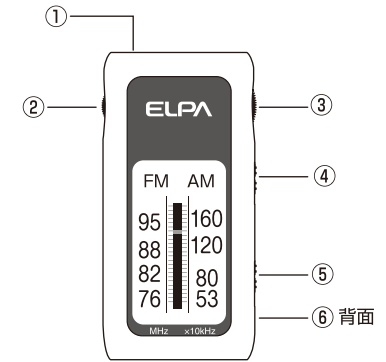
本体について

- イヤホンなど肌に直接触れる部分に異常を感じたら使用を中止する**
・そのまま使用すると、炎症やかぶれなどの原因になることがあります。
- 異常に温度が高くなるところに置かない**
・機器表面や部品が劣化するほか、火災の原因になることがあります。
・夏季の車中や直射日光のあたるところ、暖房器具の近くでは特にご注意ください。
- 音量を上げすぎない**
・耳を刺激するような大きな音量で長時間聴くと、聴力に悪い影響を与えます。
- 不安定な場所に置かない**
・振動、衝撃の多い場所、ぐらついた台の上、傾いた所など不安定な場所に置くと、落下の恐れがあり、故障の原因になります。
- 本体をベンジン、シンナーなどで拭かない**
・変形、変色の原因になります。

電池について

- 火のそばや直射日光のあたるところ、炎天下の車中など、高温になる場所で使用、保管、放置しないでください。
- 電池を落下させたり、投げつけたり強い衝撃を与えないでください。
- 電池の外装フィルムをはがしたり、傷つけたりしないでください。
- 電池に表示されている注意事項もあわせてお読みください。
- 使用済みの乾電池は環境保全のため、不燃物としてお住まいの地域の所定の方法で処分するか、乾電池の回収を行なっている販売店にお持ちください。

各部の名称



- ①ヘッドホン端子
- ②音量ダイヤル
- ③選局ダイヤル
- ④AM/FM/ステレオ切替スイッチ
- ⑤電源 切/入/低音強調切替スイッチ
- ⑥電池ボックス

仕様

同調方式：デジタル同調
 受信周波数：AM:522~1620kHz
 FM:76~95MHz
 出力端子：φ3.5mmミニジャック
 電源：DC3V 単四形乾電池×2本(別売)
 外形寸法(約)：幅42×高さ83×奥行17(mm)(最大値)
 質量：約31g(イヤホン・電池除く)
 付属品：ステレオイヤホン

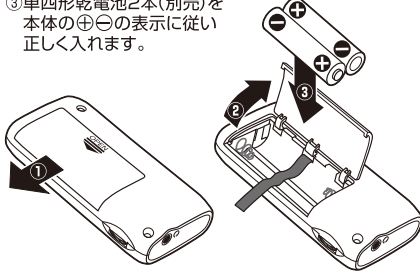
電池持続時間 (JEITA)	AM	FM	FMステレオ
イヤホン使用時(目安)	約38時間	約37時間	約37時間

※アルカリ乾電池使用時
 ※電池の性能、使用条件により電池持続時間は短くなる場合があります。

※仕様及び外観・外装は予告なしに変更することがありますのでご了承ください。
 ※製造には万全を期しておりますが、万一不具合のあった場合は良品と交換いたします。
 それ以外の責はご容赦ください。

電池の入れ方

- ①本体背面の電池カバーを矢印の方向にはずします。
- ②電池カバーを矢印の方向へ開けます。
- ③単四形乾電池2本(別売)を本体の⊕⊖の表示に従い正しく入れます。



※電池を入れる際は、リボンを電池の下に敷いて入れてください。電池を取り出す際にリボンを引っ張ることを取りやすくなります。

- ④電池カバーを元に戻します。

■電池交換時期の目安

- 急に雑音が多くなったとき
- 音がひずんだり、小さくなったとき

乾電池交換の際は、全て新しい乾電池に交換してください。

イヤホンの接続

イヤホンをヘッドホン端子に接続します。



奥までしっかり差し込む

アンテナの調節

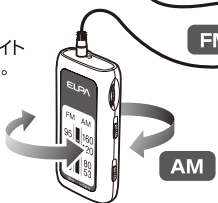
FM放送

イヤホンのコードがアンテナの役割をします。コードをできるだけ伸ばしてください。



AM放送

本体内蔵のフェライトアンテナが動きます。本体の向きを調整してください。

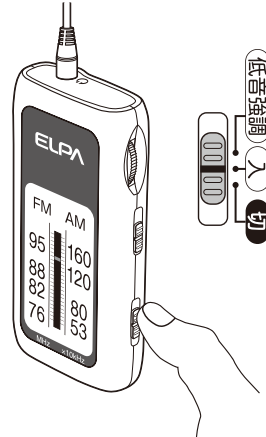


※建物や乗り物の中では電波が弱まり、聞こえにくくなる場合があります。できるだけ窓際でお使いください。

ラジオを聴く

1 電源を入れる

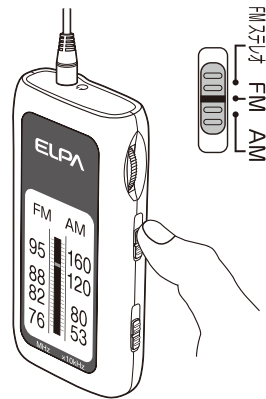
電源 切/入/低音強調 切換スイッチを入に切り換えます。



●迫る重低音を楽しみたいときは、電源 切/入/低音強調 切換スイッチを低音強調に切り換えます。

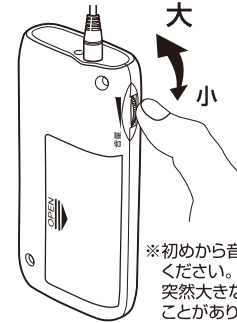
2 バンドを切り換える

AM/FM/FMステレオ切換スイッチをAM、FMまたはFMステレオに切り換えます。



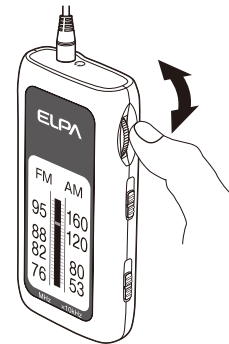
3 音量を調整する

音量ダイヤルをまわし音量を調整します。



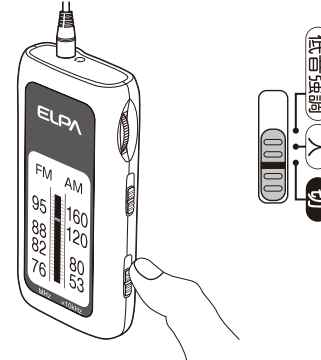
4 選局する

選局ダイヤルをまわしながら、お好みの放送を選びます。



5 電源を切る

電源 切/入/低音強調 切換スイッチを切に切り換えます。



故障かな?と思ったら

音がでない

- ・電池が入っていますか?
- ・電池が消耗していませんか?
- ・電池が正しい向きで入れられていますか?
- ・音量が最小になっていませんか?
- ・イヤホンが奥まで差し込まれていますか?

雑音が入る

- ・電池が消耗していませんか?
- ・アンテナを調整していますか?
- ・近くで携帯電話を使用していませんか?
- ・テレビやパソコン、蛍光灯などの近くでAM放送を受信していませんか?
- ・チューニングがずれていませんか?

※本機を他のラジオやテレビなどの電気製品の近くで使用すると、互いに干渉合って雑音が入ることがあります。

お手入れ

汚れた時は柔らかい布で乾拭きしてください。汚れがひどい時は、中性洗剤を含ませた布で拭いてから乾拭きしてください。

※ベンジン、シンナー、アルコールなどの溶剤、台所用洗剤や化学ぞうきんは使用しないでください。

〈無償修理・交換規定〉

- 取扱説明書及び本体貼付ラベル等の注意書に従った使用状態で保証期間内に故障した場合には、無償修理または商品交換をさせていただきます。無償修理をご依頼になる場合には、商品に本書及びご購入日を証明するものを添えていただきお買い上げの販売店にお申しつけください。
- ご転居の場合や、ご購入品等で本書に記入の販売店が無償修理をお受けにならない場合には、当社にご相談ください。
- 使用に伴う部品の消耗には保証の適用はされません。
- 保証期間内でも次の場合には原則として有償とさせていただきます。
(イ)使用上の誤り及び不当な修理や改造による故障及び損傷
(ロ)お買い上げ後の取り付け場所の移設、輸送、落下などによる故障及び損傷
(ハ)火災、地震、水害、落雷、その他天災地変及び公害、塩害、ガス害(硫化ガスなど)、異常電圧、指定以外の使用電源(電圧、周波数)などによる故障及び損傷
(ニ)車両、船舶等に搭載された場合に生ずる故障及び損傷
(ホ)一般家庭用以外(業務用など)に使用された場合の故障及び損傷
(ヘ)本書のご添付がない場合
(ト)ご購入日を証明するものがない場合、あるいは字句を書き替えられた場合
- 持込修理の対象商品を直接修理窓口へ送付した場合の送料等はお客様のご負担となります。また出張修理の依頼はお受けしておりません。取り付け、取り外し等の一切の工事費用はお客様のご負担となります。
- 本書は日本国内においてのみ有効です。
This warranty is valid only in Japan.
- 本書は再発行いたしませんので大切に保管してください。

※お客様にご記入いただいた個人情報(保証書控)は、保証期間内の無償修理対応及びその後の安全点検活動のために利用させていただきます場合がございしますのでご了承ください。

※生涯が終了している商品の修理の依頼は、お受けできない場合がございます。予めご了承ください。

※記録媒体を搭載または使用する製品において、何らかの原因により機器が故障した場合、または修理、補修、交換などの際に、記録内容が消去・破壊される場合がございます。いかなる場合においても記録内容の補償については致しかねますのでご了承ください。