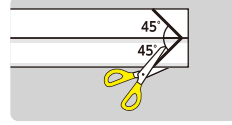
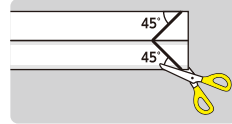
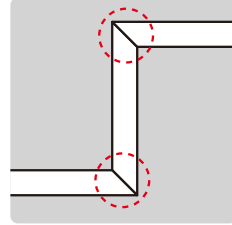


### コーナーでつなぐ方法

①モールを開いて下図のように45°にハサミやカッターでカットしてください。

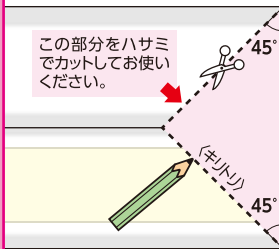


②下図のようにつないでください。



### コーナーカットガイド

45°にカットする際、鉛筆などで印をつける目安としてご使用ください。



カラー:ブラック

## 壁用

ハサミで

# 切れるモール

ピッタリの長さでカット スッキリ配線!




テープ付

1m

1号

電源ケーブル  
2本用



### 特長

- 必要な長さにはハサミやカッターで簡単にカットできるカバー一体型配線モール
  - 電源ケーブル2本用
  - (電源ケーブルはELPAコード付タツツのケーブルを目安としています。)
  - 便利なコーナーカットガイド付
- カット方法**
- カバーを開いてからハサミやカッターでカットしてください



- カットする際、ハサミやカッターで手を切らないよう十分ご注意ください。
- カットしたモールの端でケガをしないようご注意ください。
- 本品は専用です。他の配線以外には使用しないでください。
- ※ホチキス止めをしておきますので、開封の際は、取扱には十分ご注意ください。
- ※仕様及び外観、包装は予告なしに変更することがありますので、ご了承ください。
- ※製造には万全を期しておりますが、万一不具合のあった場合は良品と交換いたします。それ以外の真はご容赦ください。

ELPA 朝日電器株式会社

〒574-0053 大阪府大東市新田町4-10 <http://www.elpa.co.jp/>  
 お客様センター 大阪 072(871)1166 受付時間 9:00~17:30  
 窓口 東京 042(473)0159 ※土・日・祝日・弊社休業日を除く



4 901087 219346  
 MADE IN VIETNAM  
 190719A

MH-CT11H(BK)  
 オーダーNO. 1991-1