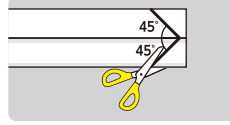
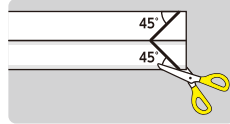
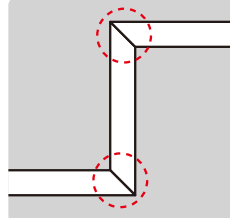


コーナーでつなぐ方法

①モールを開いて下図のように45°にハサミやカッターでカットしてください。

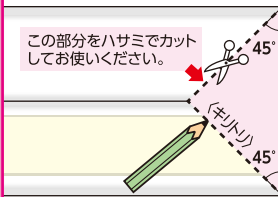


②下図のようにつないでください。



コーナーカットガイド

45°にカットする際、鉛筆などで印をつける目安としてご使用ください。



この部分をハサミでカットしてお使いください。

(キリ)

カラー:ブラック

壁用

ハサミで

切れるモール



カバー一体型

ピッタリの長さでカット スッキリ配線!

テープ付

1m

ミニ
電源ケーブル
1本用

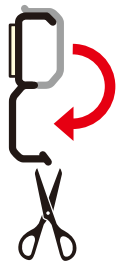


特長

- 必要な長さにはサミヤカッターで簡単にカットできるカバー一体型配線モール
- 電源ケーブル1本用
- (電源ケーブルはELPAコード付タップのケーブルを目安としています。)
- 便利なコーナーカットガイド付

カット方法

カバーを開いてからハサミやカッターでカットしてください



- カットする際、ハサミやカッターで手を切らぬよう十分ご注意ください。
- カットしたモールの端でケガをしないようご注意ください。
- 本品は専用です。他の配線以外には使用しないでください。
- ホコチキ止めをしておきますので、開封の際、取扱いには十分ご注意ください。
- 仕様及び外観、包装は予告なしに変更することがありますので、ご了承ください。
- ※製造には万全を期しておりますが、万一不具合のあった場合は良品と交換いたします。それ以外の真はご容赦ください。

ELPA 朝日電器株式会社

〒574-0053 大阪府大東市新田町4-10 <http://www.elpa.co.jp/>
 お客様 大阪 072(871)1166 受付時間 9:00~17:30
 窓口 東京 042(473)0159 ※土・日・祝日・弊社休業日を除く



4
901087 219339
MADE IN VIETNAM
190719A

MH-CT01H(BK)
オーダーNO. 1991-0