


ELPA

# AM/FMスピーカーラジオ ER-SP39F



この度は弊社商品をお買い上げいただき、誠にありがとうございます。  
ご使用前に必ずこの取扱説明書をお読みいただき、正しく安全にお使いください。  
お読みになった後は大切に保管し、必要な時にお読みください。

## 安全上のご注意

ご使用前にこの「安全上のご注意」をよくお読みのうえ、正しく安全にお使いください。  
お使いになる人や他の人への危害、財産への損害を未然に防止するため、必ずお守りいただくことを次のように説明しています。

■誤った使い方をしたときに生じる危害や損害の程度を次のように区分し、説明しています。



**警告**

この表示の注意事項を守らなかった場合、人が死亡または重傷を負う可能性が想定される内容を表示します。

### 警告

#### 本体について



##### 分解・改造しない

機器が故障し、やけどや火災の原因になります。



##### 幼児やペットなどに誤って触らせない

やけどや火災の原因になることがあります。



##### 本体内部に水や異物を入れない

機器が故障し、火災や感電の原因になることがあります。

#### 電池について

- 電池が液漏れしたときは素手で液にさわらないでください。液が身体や衣服についたときは、すぐにきれいな水で洗い流し、皮膚に炎症やけがの症状があるときには医師に相談してください。
- 電池の液が目に入ったときは、こすらずに多量のきれいな水で洗い流し、ただちに医師の治療を受けてください。
- 火中に入れない。ショートさせたり、分解、加熱しないでください。
- 乾電池は充電しないでください。
- 指定された種類以外の電池は使用しないでください。
- ⊕と⊖の向きを正しく入れてください。
- 電池を金属製のネックレスやヘアピンなどと一緒を持ち運んだり、保管しないでください。
- 使用済みの電池は必ず本体から取り出してください。
- 長期間ご使用にならない時は、電池を取り外して保管してください。
- 新・旧および異なる種類の乾電池を混ぜて使用しないでください。
- 液漏れした電池は使用しないでください。
- 外装フィルムのはがれた電池は使用しないでください。

#### ACアダプター(別売)について

##### ACアダプターは指定する定格のものを使う

指定外の電圧や電源で使用すると、火災や感電の原因になります。プラグは根元まで確実に差し込んでください。

##### ACアダプターのほこりは乾いた布で定期的にとる

プラグにほこり等がたまると、湿気等で絶縁不良となり火災の原因になります。ACアダプターを抜き、乾いた布で拭いてください。長期間使用しないときは、ACアダプターを抜いてください。

## 必ずお守りください



**注意**

この表示の注意事項を守らなかった場合、人が傷害を負う可能性、または物的損害の発生が想定される内容を表示します。

### 注意

#### 本体について

##### 異常に温度が高くなるところに置かない

- ・機器表面や部品が劣化するほか、火災の原因になることがあります。
- ・夏季の車中や直射日光のあたるところ、暖房器具の近くでは特にご注意ください。

##### 磁気の影響を受けやすいものを近づけない

- ・スピーカーの磁気の影響でキャッシュカードや定期券、時計などが正しく動かなくなることがあります。

##### 音量を上げすぎない

- ・耳を刺激するような大きな音量で長時間続けて聴くと、聴力に悪い影響を与えます。

##### 不安定な場所に置かない

- ・振動、衝撃の多い場所、ぐらついた台などの上、傾いた所など不安定な場所に置くと、落下の恐れがあり、故障の原因になります。

##### 本体をベンジン、シンナーなどで拭かない

- ・変形、変色の原因になります。

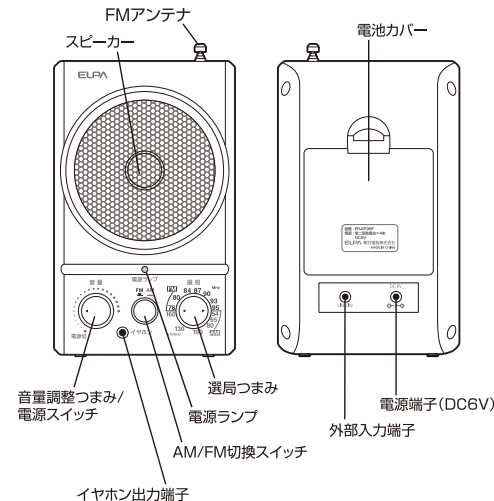
#### 電池について

- 火のそばや直射日光のあたる場所、炎天下の車中など、高温になる場所で使用、保管、放置しないでください。
- 電池を落下させたり、投げつけたり強い衝撃を与えないでください。
- 電池の外装フィルムをはがしたり、傷つけたりしないでください。
- 電池に表示されている注意事項もあわせてお読みください。
- 使用済みの乾電池は環境保全のため、不燃物としてお住まいの地域の所定の方法で処分するか、乾電池の回収を行っている販売店にお持ちください。

## 各部の名称

【正面】

【背面】



## 仕様

同調方式：デジタル同調

受信周波数：AM：522～1620kHz  
FM：76～95MHz

スピーカー：直径80mm 丸型8Ω 1W

出力端子：φ3.5mmミニジャック

入力端子：φ3.5mmミニジャック

電源：DC6V 単二形アルカリ乾電池×4本(別売)  
またはDC6V 300mA  
◇◇ センタープラス (JEITA極性統一形)  
適合プラグ：外径 φ4.0mm  
内径 φ1.7mm  
(別売ACアダプター使用時)

外形寸法(約)：幅100×高さ160×奥行130(mm)(最大値)

質量：約415g(電池除く)

付属品：φ3.5ミニプラグ-φ3.5ミニプラグケーブル(3m)

電池持続時間：  
(JEITA)

	AM	FM
スピーカー使用時	100時間	100時間
イヤホン使用時(目安)	180時間	180時間

※アルカリ乾電池使用時

※電池の性能、使用条件により電池持続時間は短くなる場合があります。

※仕様及び外観・外装は予告なしに変更することがありますので、ご了承ください。

※製造には万全を期しておりますが、万一不具合のあった場合は良品と交換いたします。それ以外の責はご容赦ください。




## 電池の入れ方

- ① 本体背面の電池カバーを矢印の方向にはずします。



- ② 単二形乾電池4本(別売)を本体の(+)(-)の表示に従い正しく入れます。

※電池を入れる際は、リボンに電池の下に敷いて入れてください。電池を取り出す際に、リボンを引っ張ることで取りやすくなります。



- ③ 電池カバーを元通りに戻します。

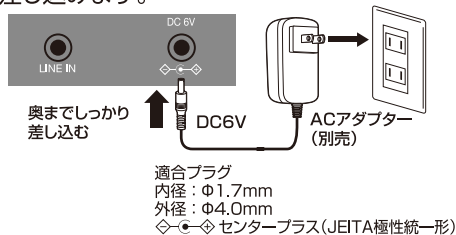
### ■ 電池交換時期の目安

- 音がはずんだり、小さくなったとき
- ラジオが受信しにくくなったとき
- 電源が入らなくなったとき

乾電池交換の際は、全て新しい乾電池に交換してください。

## ACアダプター(別売)を使用する

DCプラグを本体背面の電源端子(DC 6V)に差し込み、ACアダプターをコンセントに差し込みます。



奥までしっかり差し込む

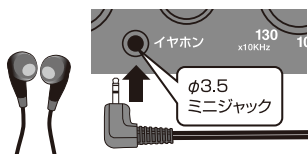
DC6V

ACアダプター(別売)

適合プラグ  
内径：φ1.7mm  
外径：φ4.0mm  
◇◇◇センタープラス(JEITA極性統一形)

## イヤホンの接続

市販のイヤホンを本体正面のイヤホン出力端子に奥までしっかり差し込みます。  
※イヤホンを接続するとスピーカーからの音声は出力されません。  
※接続するときは、音量を下げてください。



## ラジオを聴く

### 1 電源を入れる

音量調整つまみを時計まわりに回します。  
(電源ランプが赤く点灯します)



音量調整つまみ

電源ランプ

### 2 音量を調整する

音量調整つまみを回して、音量を調整します。



音量調整つまみ

### 3 バンドを切り換える

AM/FM切換スイッチを押してAMまたはFMに切り換えます。



AM/FM切換スイッチ

AM FM

### 4 選局する

選局つまみを回してお好みの放送を選びます。



選局つまみ

### 5 電源を切る

音量調整つまみをカチッと音がするまで“電源切”側に回します。  
(電源ランプが消灯します)



音量調整つまみ

電源ランプ

## アンテナの調整

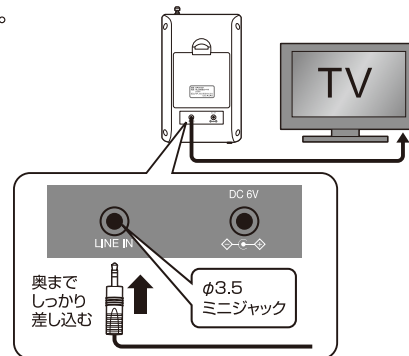
**FM放送** FMアンテナの長さを調整してください。

**AM放送** 本体内蔵のフェライトアンテナが働きます。本体の向きを調整してください。

※建物や乗り物の中では電波が弱まり、聞こえにくくなる場合があります。できるだけ窓際でお使いください。

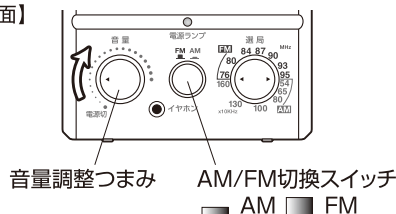
## スピーカーとして使用する

- ① ラジオ本体背面の外部入力(φ3.5ミニジャック)に接続したい機器を付属のケーブルでつなぎます。



- ② AM/FM切換スイッチをAMに切り換え、電源を入れ、お好みの音量に調整します。

【正面】



音量調整つまみ

AM/FM切換スイッチ  
AM FM

### ※外部入力についてのご注意

- AM/FM切換スイッチがFMになっている場合、音量の減少およびFM放送が混信する可能性があります。外部入力使用時はAMに切り換えて、ご使用ください。
- 本体背面の外部入力端子に接続すると、自動的にスピーカーに切り換わります。再度ラジオを聴く場合は、ケーブルを抜いてください。

## 故障かな?と思ったら

### 音がでない

- ・電池が入っていますか?
- ・電池が消耗していませんか?
- ・電池が正しい向きで入れられていますか?
- ・音量が最小になっていませんか?
- ・イヤホンが接続されたままになっていませんか?
- ・イヤホンが奥まで差し込まれていますか?

### 雑音が入る

- ・電池が消耗していませんか?
- ・アンテナの長さや本体の向きを調整していますか?
- ・近くで携帯電話を使用していませんか?
- ・テレビやパソコン、蛍光灯などの近くでAM放送を受信していませんか?

※本機を他のラジオやテレビなどの電気製品の近くで使用すると、互いに干渉し合って雑音が入ることがあります。

## お手入れ

汚れた時は柔らかい布で乾拭きしてください。汚れがひどい時は、中性洗剤を含ませた布で拭いてから乾拭きしてください。

※ベンジン、シンナー、アルコールなどの溶剤、台所用洗剤や化学ぞうきんは使用しないでください。