

ELPA
WBS-SL702SB(W)

差込口 **7**個
コード長 **2m**

雷サージから接続機器を守る!

接続機器についてのご注意

熱器具やエアコンなどで、コード付タップや延長コードの使用を禁止している機器があります。詳しくは接続される機器の取扱説明書をご確認ください。
●オイルヒーター ●ホットプレート ●電気ストーブ ●エアコン
●その他、1口で電気容量が1000Wを超えるような電気製品等

特長

雷から接続機器を守る耐雷サージ機能付

電源ラインサージ低減…内蔵されたサージ低減素子(バリスタ)が雷および瞬時サージを低減し接続された機器を守ります。

雷サージとは?
●雷の影響により、高い場所の電線及び通信線等に瞬時的な高い電圧が発生する現象です。
※直撃雷を含め過大なサージに対しては機器を保護できない場合があります。

耐雷サージ表示LED
耐雷サージ機能が作動中に点灯します。

●バリスタ性能
最大サージ電圧 **3,000V**
※最大サージ電圧は、IEC61000-4-5規格に基づく数値です。

▲耐雷サージ表示LEDが消えている場合はサージ低減効果がなくなっていますので新しい製品と交換してください。

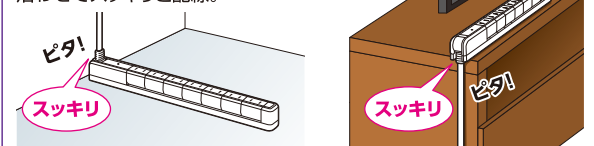
全ての差込口がくると回転

差込口が個別に回転するので、ACアダプターを差しても隣の差込口と干渉せずスッキリ配線できます。

※上・左・右以外の斜め位置では差込みできません。無理に差込んだり、差込んだ状態で回すと破損・故障の原因となります。

コードをスッキリ配線

コードが上下に180°回転、ラックや壁面に沿わせてスッキリと配線。



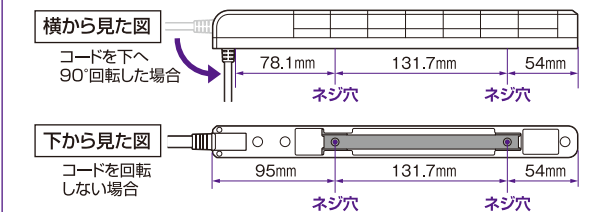
仮固定用アタッチメント付属

アタッチメントでテレビ台などに仮固定できます。
※購入時は、本体底面に装着した状態ですので、取り外してご使用ください。

■取付方法
①アタッチメントを付属のネジでテレビ台等に固定します。
②固定したアタッチメントに本体底面の溝を合わせます。
③本体をスライドさせて仮固定します。

▲壁や天井面には取り付けないでください。
※アタッチメントをネジ止めの際は、アタッチメント位置と本体スライド後の位置関係をご確認の上設置してください。

■アタッチメント固定時 ネジ位置



安全キャップ付属

使用していない差込口をカバーし子供のいたずらによる感電事故を防止します。ご使用にならない時は幼児の手の届かない場所へ保管してください。




スッキリ配線できる スイングプラグ

プラグが180°回転するので壁面に沿わせてスッキリ配線できます。
180°回転プラグ

コードは保護被ふく付 安全構造

保護被ふく付コードにしたことで、より丈夫で安全なコードになっています。



使用上のご注意

- 本品は電話やFAXの通信線がある機器や、接続されたその他の機器の雷サージ保護を保障するものではありません。
- 製品本体に異常発熱や異音がある場合は、ただちに使用を中止してください。異常がみられたままご使用を続けると変形、変色、ススの発生、焼損の恐れがあります。
- 配線器具にも寿命があります。年に一度は点検しましょう。使用頻度の高いコードセットや電源プラグなどは3~5年を目安に交換をお勧めいたします。

仕様

- 定格: AC125V 15A ●使用温度範囲: -10℃~40℃ ●口数: 7個口
- 合計 1500Wまで ●コード長: 2m ●屋内専用
- 付属品: 仮固定用アタッチメント×1個、皿木ネジ×2本(M3.1×10mm)、安全キャップ×4個

※ホッチキス止めをしておりますので取扱いには十分ご注意ください。
※仕様及び外観・外装は予告なしに変更することがありますので、ご了承ください。
※製品には万全を期しておりますが、万一不具合のあった場合は良品と交換いたします。それ以外の責はご容赦ください。



ELPA 朝日電器株式会社
〒574-0053 大阪府大阪市東淀川区4-10 http://www.elpa.co.jp/
[お客様窓口] 大阪 072 (871)1166 東京 042 (473)0159

MADE IN CHINA
IS180615A