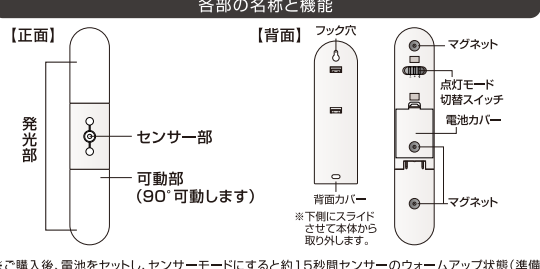


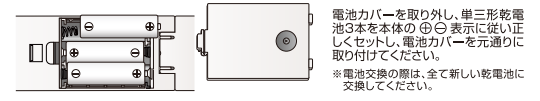
ELPA
PM-L262(L)

屋内用

特長
 ■ 乾電池式ですのでコンセントのない場所でもご使用いただけます。
 ■ センサーモードと常時点灯モードの点灯切替付き。
 ■ センサーモード時は、暗い時にセンサーが人を検知すると自動で点灯し、約10秒後に自動で消灯します。



※ご購入後、電池をセットし、センサーモードにすると約15秒間センサーのウォームアップ状態(準備状態)となりセンサーは正常に動作しません。ウォームアップ終了後、センサー待機状態となります。(電池を入れ直したり、スイッチを消灯状態にしてセンサーモードに戻すと同様の状態となります。)



- 仕様** ※数値は当社測定値(一部除く)
- 電源：単三形乾電池×3本(別売)
 - 電池寿命：センサーモード/約11ヶ月(1日10回点灯時) 常時点灯モード/約10時間 ※アルカリ乾電池使用時 ※電池の性能、使用条件により電池寿命は短くなる場合があります。
 - 光源：電球色LED
 - 光束：約120lm ※常時点灯時
 - 点灯保持時間：約10秒(人を検知すると自動で点灯し、約10秒後に自動で消灯します) ※点灯中に人を検知すると点灯時間が延長されます。
 - 点灯開始角度：約1lx
 - 外形寸法(約)：幅47×高さ258×奥行44(mm)(最大値)
 - 質量：約163g(電池除く)
 - 付属品：取付ネジ2本(Φ4×30mm)、スリーブ2本(Φ6×30mm)、両面テープ1枚(背面カバーに貼付)

警告

- 漏液の原因となる為、下記のことにご注意ください。
 ◎乾電池の④の方向を表示に従って正しくセットしてください。
 ◎新品および異なる種類の乾電池を混ぜて使用しないでください。
 ◎電池の液が目に入ったときは、こすらずに多量のきれいな水で洗い流し、ただちに医師の治療を受けてください。

使用上のご注意

- 使用済みの電池は必ず本体から取り出してください。
- 長期間ご使用にならない時は、電池を取り外して保管してください。
- 分解・改造はしないでください。【故障の原因】
- 本体に強い衝撃を与えないでください。【不点灯の原因】
- 長時間直射日光に当てたり、車中など高温になる場所への設置や暖房器具の近くには置かないでください。変形、変色する場合があります。
- 屋内用です。高温になる場所や、屋外・浴室など高温になる場所、水滴のかかる状態で使用しないでください。【感電・火災の原因】
- ネジで固定される際は、ネジ穴が残っても差し障りのない場所を選んで使用してください。
- 両面テープを剥がす際は、壁や壁紙を傷つける恐れがありますのでご注意ください。
- マグネットをパソコンなどの電子機器、磁気カードなどに近づけないでください。
- 取り外すときは、取り付け面に傷が付かないようにご注意ください。
- LEDの交換はできません。
- 商品の特性上、明るさや光の色にバラつきが出る場合がありますのでご了承ください。(センサーについて)
- 検知範囲は、周囲の気温、明るさ、人の体温、服装、移動速度、設置する高さにより大きく変わります。特に夏場など人の体温と周囲の気温の差が少ない場合、冬場など人の肌の露出が少ない場合(防寒具など)は検知しにくくなります。
- 人以外で熱源となるもの(動物、空調機の風、暖房機の温風など)も検知します。特に強い熱源は検知エリア外でも検知することがあります。
- 人がいても動かない場合や、移動速度が極端に速い場合、または遅い場合は検知しにくくなります。
- センサーに対して直進方向の移動は検知しにくくなります。
- センサーの感度調整はできません。
- 使用環境によってセンサーの感度が変化する場合があります。
- 下記のような場所に設置すると点滅等の誤作動をすることがありますので設置場所を変更してください。
 ・センサー部近くに風などで揺れる植物やカーテン等がある
 ・センサー部が白い壁など光の反射を受けるところ

※仕様及び外観・外表は予告なしに変更することがありますので、ご了承ください。
 ※製造には万全を期しておりますが、万一不具合のあった場合は良品と交換いたします。それ以外の責はご容赦ください。

紙箱、バック

オーダーNo. **1954-3**

4901087216222

電池別売 単三形乾電池×3本使用

ELPA 朝日電器株式会社
 〒574-0053 大阪府大東市新田旭町4-10 http://www.elpa.co.jp/ MADE IN CHINA
 お客様窓口 大阪 072(871)1166 東京 042(473)0159 FO171222A

暗闇で
人に反応して
自動点灯



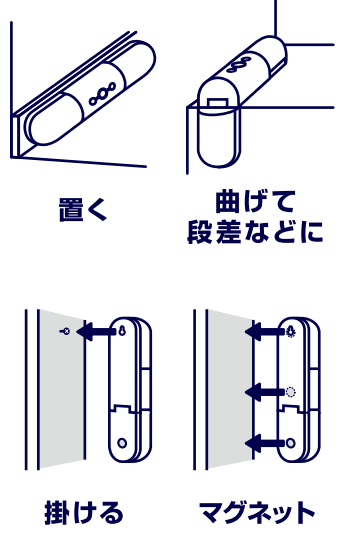
温かみのある
電球色
の明かり

90°に曲げて
コーナーや曲がり角に！
ストレート
でも使える！

選べる点灯パターン



取付方法



様々なシーンで使えます！



電池別売
単三形乾電池
3本使用

付属品

- 取付ネジ 2本 (Φ4×30mm)
- スリーブ 2本 (Φ6×30mm)
- 両面テープ 1枚



電球色

ELPA
PM-L262(L)



実寸大