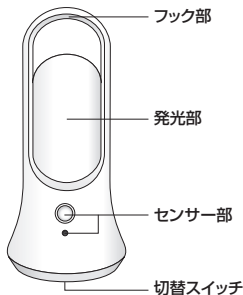


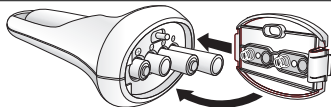
特長

- 乾電池式ですのでコンセントのない場所でもご使用いただけます。
- センサーモードと常時点灯の点灯切替付きです。
- フック部を使用して掛けたり、持ち運びが可能です。
- 暗い時にセンサーが人を検知すると自動で点灯し、約20秒後に自動で消灯します。

各部の名称と機能

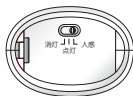


電池の入れ方



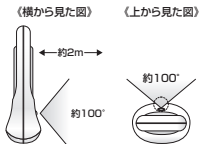
本体底面のカバーを外し、単四形アルカリ乾電池4本を本体の⊕⊖表示に従い正しくセットし、元通りに取り付けてください。

スイッチと各モードの説明



- 人感：暗い時にセンサーが人を検知すると自動で点灯し、約20秒後に自動で消灯します。
※点灯中に人を検知すると点灯し続けます。
- 点灯：常時点灯します。
- 消灯：消灯します。

人感センサー検知範囲



- ・ 検知範囲は、周囲の気温、明るさ、人の体温、服装、移動速度、設置する高さにより大きく変化します。特に夏場など人の体温と周囲の気温の差が少ない場合、冬場など人の肌の露出が少ない場合(防寒具など)は検知しにくくなります。
- ・ 人以外で熱源となるもの(動物、空調機の風、暖房機の温風など)も検知します。特に強い熱源は検知エリア外でも検知することがあります。
- ・ 人がいても動かない場合や、移動速度が極端に速い場合、または遅い場合は検知しないことがあります。
- ・ センサーに対して直進方向の移動は検知しにくくなります。

仕様

※数値は当社測定値(一部除く)

- 電源：単四形アルカリ乾電池×4本(別売)
- 電池寿命：センサーモード/約6ヶ月(1日10回点灯時)
常時点灯モード/約10時間 ※電池の性能、使用条件により電池寿命は短くなる場合があります。
- 光源：白色LED
- 全光束：30lm
- 点灯保持時間：約20秒(人を検知すると自動で点灯し、約20秒後に自動で消灯します)
※点灯中に人を検知すると点灯し続けます。
- 点灯開始照度：約5lx
- 外形寸法(約)：幅74×高さ160×厚さ52(mm)(最大値)
- 質量：約74g(電池除く)

警告

- 漏液の原因となる為、下記のことにご注意ください。
○乾電池の⊕⊖の方向を表示に従い正しくセットしてください。
○新・旧および異なる種類の乾電池を混ぜて使用しないでください。
- 電池の液が目に入ったときは、こすらずに多量のきれいな水で洗い流し、ただちに医師の治療を受けてください。

注意

- 使用済みの電池は必ず本体から取り出してください。
- 長期間ご使用にならない時は、電池を取り外して保管してください。
- 分解・改造はしないでください。【故障の原因】
- 本体に強い衝撃を与えないでください。【不点灯の原因】
- 長期間直射日光に当てたり、車中など高温になる場所への放置や暖房器具の近くには置かないでください。変形、変色する場合があります。
- 屋内用です。高温になる場所や、屋外・浴室など高温になる場所、水滴のかかる状態で使用しないでください。【感電・火災の原因】
- 人感センサーの感度調整はできません。
- 使用環境、季節によってセンサーの感度が変わる場合があります。
- LEDの交換はできません。
- 商品の特性上、明るさや光の色にバラつきが出る場合がありますのでご了承ください。

※ホチキス止めをしておりますので取扱いには十分ご注意ください。
※仕様及び外観・外表は予告なしに変更することがありますので、ご了承ください。
※製造には万全を期しておりますが、万一不具合のあった場合は良品と交換いたします。それ以外の責はご容赦ください。



ELPA 朝日電器株式会社

〒574-0053 大阪府大東市新田垣町4-10 <http://www.elpa.co.jp/>

【お客様窓口】 大阪 072(871)1166 東京 042(473)0159

電池別売
単四形乾電池
×4本使用

オーダーNo. 1934-3



MADE IN CHINA WI170324A