

乾電池式

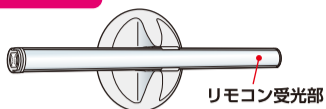
LED多目的灯 スティックタイプ

Stick&Slim LED LIGHT 屋内用

特長

リモコン付

離れた場所からON/OFFできます。便利な取付ホルダーも付属。



リモコン送信部を本体の受光部に向けて、ボタンを押してください。

選べる点灯モード

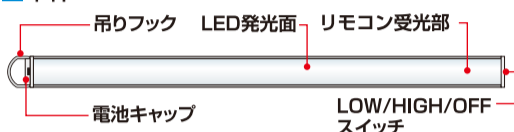
HIGH/LOWの明るさ2段階切替が可能

選べる使用シーン

○ホルダー取り付け ○フック取り付け ○ハンディライト

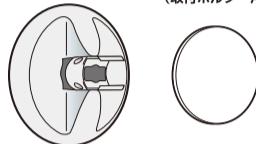
各部の名称とご使用方法

■本体



■付属品

●取付ホルダー ●両面テープ (取付ホルダー用)



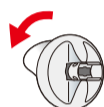
■リモコン

送信部



取付方法

①取付ホルダーの背面に両面テープを貼り、壁面の取り付けたい位置に貼ります。取付ホルダーは壁に取り付けてご使用ください。天井には使用しないでください。

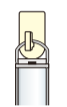


②取付ホルダーに本体をスライドさせながら取り付けます。



※取付ホルダーに取り付ける際は、横方向でご使用ください。縦方向で取り付けると落下する恐れがあります。

■吊りフックでつり下げ

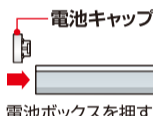


電池の交換方法

①電池キャップを表示に従いOPENの方向に90°回して外します。



②電池ボックスの電池キャップ側を押し、反対側から電池ボックスを引き抜きます。



③電池ボックスの表示に従い単四形アルカリ乾電池×4本(別売)を入れます。



※電池は①▶②▶③▶④の順に入れてください。
※電池交換の際、発光面の部品や金属部分でケガをしないようご注意ください。

④電池ボックスを元に戻して、電池キャップを閉めます。

安全上のご注意

警告

●本体について 光源にはLEDを搭載しています。目に向けてると大変危険ですので光源の直視はおやめください。

- 布や紙などの可燃物で覆ったり、被せたり、燃えやすいものを近づけたりしないでください。【火災の原因】
- 高温や高温、雨や水のかかる場所、ホコリの多いところ、酸、アルカリ、油を使う場所では使用しないでください。【火災・感電の原因】
- 暖房器具など温度の高くなるものの近くに設置しないでください。【火災の原因】
- 分解・改造はしないでください。また、指定以外の取り付け部品を使用しないでください。【火災・感電・落下によるケガの原因】

電池について

- 電池が液漏れしたときは素手で液にさわらないでください。液が身体や衣服についたときは、すぐにきれいな水で洗い流し、皮膚に炎症やけがの症状があるときには医師に相談してください。
- 電池の液が目に入ったときは、こすらずに多量のきれいな水で洗い流し、ただちに医師の治療を受けてください。
- 火中に入れない。ショートさせたり、分解、加熱しないでください。
- 指定された種類以外の電池は使用しないでください。
- 電池を金属製のネックレスやヘアピンなどと一緒を持ち運んだり、保管しないでください。

- 使用済みの電池は必ず本体から取り出してください。
- 新旧および異なる種類の乾電池を混ぜて使用しないでください。
- 被覆のはがれた電池は使用しないでください。
- 乾電池は充電しないでください。
- 中と中の向きを正しく入れてください。
- 長期間ご使用にならない時は、電池を取り外して保管してください。
- 液漏れした電池は使用しないでください。

注意

本体について

- ぶついたり、無理な力を加えたり、傷をつけたりしないでください。【破損の原因】
- 点灯中や消灯直後は本体が熱くなっておりますので器具に当たらないでください。【ヤケドの原因】
- 本体に直射日光が当たる場所には設置しないでください。【誤動作・故障・変形・変色の原因】
- 殺虫剤などをかけないでください。【故障・変形・変色の原因】
- 両面テープは粘着力が強く、一度貼りつくと取りはずす事は困難なため、設置場所に仮設置し、必ず動作確認を行ってください。
- あらかじめ貼り付ける場所のホコリ汚れ・油汚れ等をきれいに拭き取ってください。また貼り付ける場所が濡れている場合は、十分に乾いてから貼り付けてください。

- 両面テープを剥がす際は、壁や壁紙を傷つける恐れがありますのでご注意ください。
- 赤外線を使用する機器(自動ドア、リモコンなど)の近くで使用しないでください。【誤動作・故障の原因】
- ご使用の環境により、ラジオ等の周辺機器にノイズ(雑音)が生じる場合があります。その場合、本製品と周辺機器を離してご使用ください。
- LEDの交換はできません。
- 商品の特性上、明るさや光の色にバラつきが出る場合がありますので、ご了承ください。

電池について

- 火のそばや直射日光のあたる場所、炎天下の車中など、高温になる場所で使用、保管、放置しないでください。
- 電池を落下させたり、投げつけたり強い衝撃を与えないでください。

- 電池の外装フィルムをはがしたり、傷つけたりしないでください。
- 電池に表示されている注意事項もあわせてお読みください。

お手入れ

注意

●お手入れの際は、安全のためスイッチをOFFにしておこなってください。

- 明るく安全にご使用いただくため、定期的(6ヶ月に1回程度)に清掃してください。
- 汚れがひどい場合は、石けんにひたした布をよく絞ってふきとり、乾いたやわらかい布で仕上げてください。
- シンナーやベンジンなどの揮発性のもので拭いたりしないでください。変質、変色、破損の原因となります。



仕様

■本体

電 源	単四形乾電池×4本(別売)	全 光 束	HIGH:50lm LOW:25lm ※電池初期時
電 池 寿 命 (連続点灯時)	HIGH:8時間/LOW:23時間 ※アルカリ乾電池使用時 ※電池の性能、使用条件により電池寿命は短くなる場合があります。	Ra	80 ※電池初期時
光 源	LED(昼光色相当)	外形寸法(約)	直径20×全長266(mm)
		質 量	約55g
		付 属 品	●取付ホルダー 1個 ●両面テープ 1枚

■リモコン

電 源	単四形乾電池×2本(別売)	動 作 距 離	約5m
電 池 寿 命	約1年※アルカリ乾電池使用時 ※電池の性能、使用条件により電池寿命は短くなる場合があります。	付 属 品	●壁掛けホルダー ●木ネジ(小) 2本 ●両面テープ 1枚

※仕様及び外観・外装は予告なしに変更することがありますのでご了承ください。

※製造には万全を期しておりますが、万一不具合のあった場合は良品と交換いたします。それ以外の責はご容赦ください。
※ホッチキス止めをしておりますので、取扱いには十分ご注意ください。

電池別売

本 体:単四形乾電池×4本使用
リモコン:単四形乾電池×2本使用

オーダーNo. 1932-8



MADE IN CHINA WI161228A



台紙 パック