

**ELPA**  
AKB-207(BL)

取扱説明書  
**握ると鳴る!**  
**防犯**  
**アラーム**

ご使用前に必ずお読みいただき、正しくお使いください。  
お読みになった後は大切に保管してください。

### 使用方法

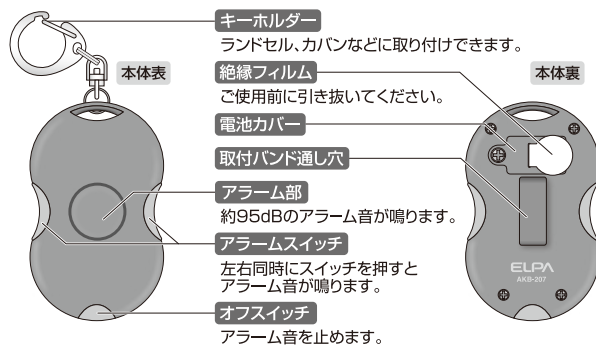
①左右のスイッチを同時に押すとアラーム音が鳴ります



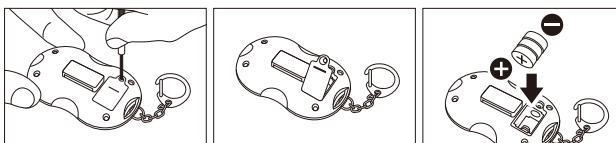
②オフスイッチを押すとアラーム音が止まります



### 各部の名称



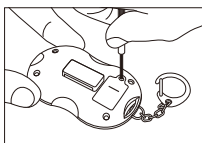
### 電池の交換方法



①本体裏面の電池カバーのネジをはずす  
(ネジを失くさないようご注意ください)

②電池カバーをはずす

③古い電池をはずし、新しい電池を入れる  
( $\oplus$  $\ominus$ を正しく入れる)



④カバーを取り付け、はずれないようにネジをしっかりと締める

ご使用前に  
必ずアラームが鳴るか、  
確認してください。

### 安全上のご注意

- 電池を口の中に絶対に入れないでください。
- 電池を飲み込むと危険ですので、乳幼児の手の届かない所に保管してください。万一、電池を飲み込んだ際は、すぐに医師に相談してください。
- 漏液の原因となるため、下記にご注意ください。
  - 電池の $\oplus$  $\ominus$ の方向を正しく入れる
  - 新旧および種類の異なる電池を混ぜて使用しない
  - 長期間ご使用にならない場合は電池をとりはずす
- 電池のアルカリ液が目に入ったり、皮膚に付着したときは、こすらずすぐに多量のきれいな水で洗い流し、医師の治療を受けてください。

### 使用上のご注意

- 本製品は非常に大きな音が発生します。聴力を傷つける原因となりますので、乳幼児の近くや耳元では絶対に鳴らさないでください。
- 月に一度はアラームが鳴るか確認してください。鳴らなくなったり、音が小さくなったら新しい電池に交換してください。
- 使用済みの電池は必ず取り出してください。
- 本製品は防水仕様ではありませんので、雨や水で濡れないようご注意ください。
- 故障の原因となりますので、下記の事にご注意ください。
  - 暖房器具の近くなど高温になる場所に放置しない
  - 分解・改造しない
  - 強い衝撃を与えたり、落下させたりしない

本製品は大音量で相手を威嚇又は周囲の人に危険を知らせることを目的とするもので、犯罪防止を保証するものではありません。万一の盗難、事故、トラブルが発生しましても当社は一切の責任を負いかねますので予めご了承ください。