

# 壁用

ハサミで

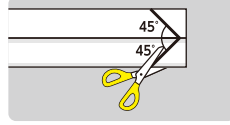
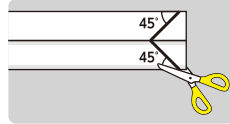
ピッタリの長さでカット  
モジュール

スッキリ配線!

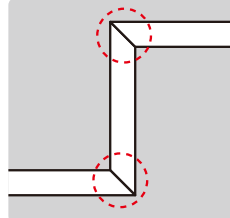


## コーナーでつなぐ方法

①モジュールを開いて下図のように45°にハサミやカッターでカットしてください。

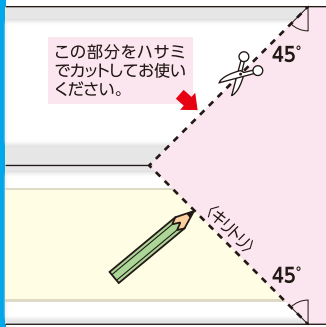


②下図のようにつないでください。



## コーナーカットガイド

45°にカットする際、鉛筆などで印をつける目安としてご使用ください。



テープ付

1m

2号

電源ケーブル  
3本用



カラー:ホワイト

### 特長

- 必要な長さにはサミヤカッターで簡単にカットできるカバー一体型配線モジュール
- 電源ケーブル3本用 (電源ケーブルはELPAコード付タップのケーブルを目安としています。)
- 便利なコーナーカットガイド付

### カット方法

カバーを開いてからハサミやカッターでカットしてください



- カットする際、ハサミやカッターで手を切らないよう十分に注意ください。
- カットしたモジュールの端でケガをしないようご注意ください。
- 本品は壁用ですので、壁の配線以外には使用しないでください。
- ホチキス止めをしておきますので、開封の際は、取扱いには十分に注意ください。
- 仕様及び外観・外装は予告なしに変更することがありますので、ご了承ください。
- ※製造には万全を期しておりますが、万一不具合のあった場合は良品と交換いたします。それ以外の責はご容赦ください。

ELPA 朝日電器株式会社

〒574-0053 大阪府大東市新田町4-10 <http://www.elpa.co.jp/>  
お客さま窓口 大阪 072 (871) 1166 東京 042 (473) 0159



MADE IN VIETNAM  
4 901087 208906  
MR151130A

MH-CT21H(W)

オーダーNO. 1875-2