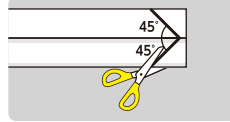
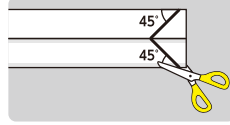
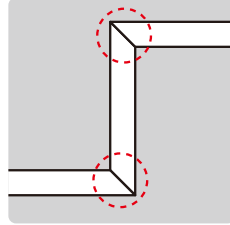


コーナーでつなぐ方法

①モールを開いて下図のように45°にハサミやカッターでカットしてください。

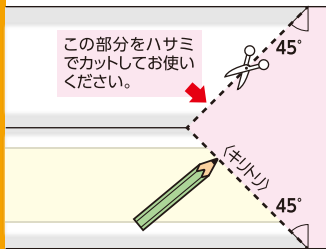


②下図のようにつないでください。



コーナーカットガイド

45°にカットする際、鉛筆などで印をつける目安としてご使用ください。



カラー: ミルキー

壁用

ハサミで

切れるモール

ピッタリの長さでカット スッキリ配線!



テープ付

1m

1号

電源ケーブル
2本用



特長

- 必要な長さにはサミヤカッターで簡単にカットできるカバー一体型配線モール
- 電源ケーブル2本用 (電源ケーブルはELPAコード付タックのケーブルを目安としています。)
- 便利なコーナーカットガイド付

カット方法

カバーを開いてからハサミやカッターでカットしてください



- カットする際、ハサミやカッターで手を切らないよう十分にご注意ください。
- カットしたモールの端でケガをしないようご注意ください。
- 本品は壁用ですので、壁の配線以外には使用しないでください。
- ※フチキ止めをしてありますので、開封の際は、取扱いには十分にご注意ください。
- ※仕様及び外観・外装は予告なしに変更することがありますので、ご了承ください。
- ※製造には万全を期しておりますが、万一不具合のあった場合は良品と交換いたします。それ以外の責はご容赦ください。

ELPA 朝日電器株式会社

〒574-0053 大阪府大東市新田町4-10 <http://www.elpa.co.jp/>
お客センター 大阪 072 (871) 1166 東京 042 (473) 0159



4 901087 208883



MADE IN VIETNAM

MH-CT11H(M)

オーダーNO. 1875-0

MR151130A