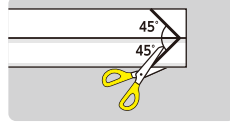
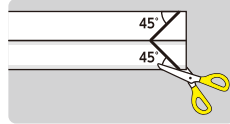
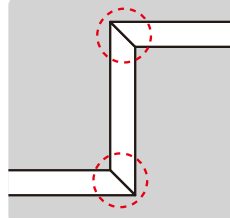


### コーナーでつなぐ方法

①モールを開いて下図のように45°にハサミやカッターでカットしてください。




②下図のようにつないでください。



### コーナーカットガイド

45°にカットする際、鉛筆などで印をつける目安としてご使用ください。



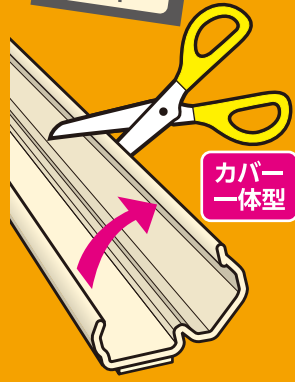
カラー: ミルキー

## 壁用

ハサミで

# 切れるモール

ピッタリの長さでカット スッキリ配線!



カバー一体型

テープ付

1m

ミニ電源ケーブル 1本用



### 特長

- 必要な長さにはサミヤカッターで簡単にカットできるカバー一体型配線モール
- 電源ケーブル1本用 (電源ケーブルはELPAコード付タップのケーブルを目安としています。)
- 便利なコーナーカットガイド付

### カット方法

カバーを開いてからハサミやカッターでカットしてください



- カットする際、ハサミやカッターで手を切らないよう十分にご注意ください。
- カットしたモールの端でケガをしないようご注意ください。
- 本品は壁用ですので、壁の配線以外には使用しないでください。
- ※フチキ止めをしてありますので、開封の際は、取扱いは十分に注意ください。
- ※仕様及び外観・外装は予告なしに変更することがありますので、ご了承ください。
- ※製造には万全を期しておりますが、万一不具合のあった場合は良品と交換いたします。それ以外の責はご容赦ください。

ELPA 朝日電器株式会社

〒574-0053 大阪府大東市新田町4-10 <http://www.elpa.co.jp/>  
 お客さま窓口 大阪 072 (871) 1166 東京 042 (473) 0159



MADE IN VIETNAM

MH-CT01H(M)  
 オーダーNO. 18747  
 4 901087 208852  
 MR151130A