


壁用

ハサミで

切れるモールド



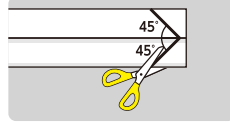
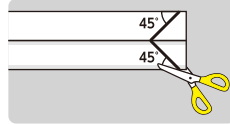
ピッタリの長さでカット スッキリ配線!



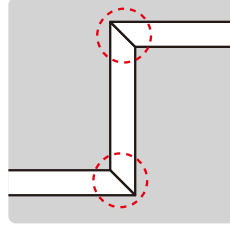
カバー
一体型

コーナーで つなぐ方法

①モールドを開いて下図のように45°にハサミやカッターでカットしてください。



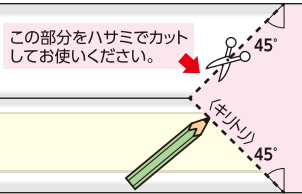
②下図のようにつないでください。



コーナーカットガイド

45°にカットする際、鉛筆などで印をつける目安としてご使用ください。

この部分をハサミでカット
してお使いください。



カラー:ホワイト

特長

- 必要な長さにはサミヤカッターで簡単にカットできるカバー一体型配線モールド
- 電源ケーブル1本用 (電源ケーブルはELPAコード付タックのケーブルを目安としています。)
- 便利なコーナーカットガイド付

カット方法

カバーを開いてからハサミやカッターで
カットしてください



- カットする際、ハサミやカッターで手を切らないよう十分に注意ください。
- カットしたモールドの端でケガをしないようご注意ください。
- 本品は壁用ですので、壁の配線以外には使用しないでください。
- ホチキス止めをしてありますので、開封の際は、取扱いには十分に注意ください。
- 仕様及び外観・外装は予告なしに変更することがありますので、ご了承ください。
- ※製造には万全を期しておりますが、万一不具合のあった場合は良品と交換いたします。それ以外の責はご容赦ください。

ELPA 朝日電器株式会社

〒574-0053 大阪府大東市新田町4-10 <http://www.elpac.co.jp/>
お客さま窓口 大阪 072 (871) 1166 東京 042 (473) 0159



MADE IN VIETNAM
4 901087 208845
MR151130A

MH-CT01H(W)

オーダーNO. 18746

テープ付

1m

ミニ
電源ケーブル
1本用

4.9 美寸大
10 内寸(mm)