

# 地上デジタル用 テレビリモコン

## 取扱説明書



- RC-TV009SO (ソニー用)
- RC-TV009SH (シャープ用)
- RC-TV009PA (パナソニック用)
- RC-TV009TO (東芝用)
- RC-TV009HI (日立用)
- RC-TV009MI (三菱用)
- RC-TV009LG (LG用)

ご購入ありがとうございます。  
ご使用前に、この「取扱説明書」をよくお読み  
のうえ、『安全上の注意』を守ってご使用ください。  
お読みになったあとは、大切に保管し必要なとき  
にお読みください。

### 安全上の注意

電気製品は正しく取り扱うことで安全にご使用いただけます。誤った使い方はお使いになる人や他の人への危害、財産への損害につながる可能性があります。このような事故を未然に防止する為、次のような表示をしています。表示の内容をよく理解してから本文をお読みください。

**警告** この表示の注意事項を守らなかった場合、人が死亡または重傷を負う可能性が想定される内容を表示しています。

**注意** この表示の注意事項を守らなかった場合、人が傷害を負う可能性、または物的損害の発生が想定される内容を表示しています。

### 本機について

#### 警告

- 分解、改造しないでください。故障し感電やけがの原因となることがあります。
- 幼児やペットなどに誤って触らせないでください。火災や大けがなどの原因となることがあります。
- 本体内部に水や異物を入れないでください。火災や感電の原因となることがあります。

#### 注意

- 振動、衝撃の多い場所、ぐらついた台などの上や傾いた所など不安定な場所に置かないでください。
- 暖房器具や調理台の近くなど、油、蒸気、熱のあたる場所に置かないでください。
- 直射日光や暖房器具の近くなど、高温になる場所や湿度の高い場所、ほこりの多い場所に置かないでください。
- 本体をシンナー、ベンジンなどで拭かないでください。変形、変色の原因となります。

### 必ずお守りください

### 電池について

#### 警告

- 火中に入れれない。ショートさせたり、分解、加熱しないでください。
- 電池は充電しないでください。
- 指定された種類以外の電池は使用しないでください。
- ⊕と⊖の向きを正しく入れてください。
- 電池を金属製のネックレスやヘアピンなどと一緒に持ち運んだり、保管しないでください。
- 電池を使い切った場合や、長期間使用しない場合は、リモコンから取り出してください。
- 新しい電池と使用した古い電池、種類の違う電池を混ぜて使用しないでください。
- 液漏れした電池は使用しないでください。

#### 注意

- 電池が液漏れしたときは素手で液にさわらないでください。液が身体や衣服についたときは、すぐにきれいな水で洗い流し、皮膚に炎症やけがの症状があるときには医師に相談してください。
- 電池内部の液が目に入ったときは、こすらずにすぐに水道水などのきれいな水で充分洗い、ただちに医師の治療を受けてください。
- 火のそばや直射日光のあたる場所、炎天下の車中など、高温になる場所で使用、保管、放置しないでください。
- 電池を落下させたり、投げつけたり強い衝撃を与えないでください。
- 電池の外装フィルムをはがしたり、傷つけたりしないでください。
- 電池に表示されている注意事項もあわせてお読みください。

### ご使用のまえに

- 赤外線方式のリモコン付属の機器に対応しています。
- 日本国内向けの製品のみ対応しています。
- 機器本体にある機能でも、本機にない機能は操作できません。また、機器本体にない機能は操作できません。
- 下記の機器には対応しておりません。  
地上アナログテレビ、パソコン、パソコン用モニター、ポータブル機器、車載用機器
- DVD/ブルーレイ/HDD内蔵テレビは、一部機種で対応していない場合があります。
- 機器によってはリモコンの操作方法が本機の表記と異なる場合があります。この場合は各機器に付属のリモコンの操作方法に準じます。
- 本機は2014年10月(日立用は2010年6月)までに発売された機器をもとに開発を行っておりますが、一部の機器では該当年度でも使用できない場合があります。また、2014年11月(日立用は2010年7月)以降に発売された機器についても使用できない場合があります。

### 主な仕様

動作距離：約7m(使用機器や部屋の条件により異なります)  
電 源：DC3V 単四形乾電池 2本(別売)  
電池持続時間：約12ヶ月(アルカリ乾電池使用時)  
※使用頻度により異なります。  
外形寸法(約)：幅54×高さ232×厚さ20(mm)  
質 量：約104g(乾電池除く)

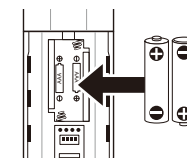
※仕様及び外観・外装は予告なしに変更することがありますのでご了承ください。  
※製造には万全を期しておりますが、万一不具合のあった場合は良品と交換いたします。それ以外の責はご容赦ください。

### 電池の入れかた

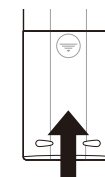
① 本体背面の電池ふたを外します。



② 単四形乾電池を2本⊕と⊖の向きを本体の表示通り正しく入れます。



③ 電池ふたを元に戻します。



#### ● 電池の交換時期

- ・動作距離が短くなったとき。
- ・操作時にインジケータが暗くなったとき。
- ・操作ができなくなったとき。

※ボタンを押し続けると電池の消耗が早くなります。

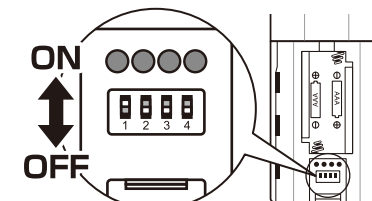
※環境保全の為、使用済みの電池は不燃物としてお住まいの地域の所定の方法で処分するか、電池の回収を行なっている販売店にお持ちください。

### 操作信号の切換

本機は2013年から2014年(日立用は2009から2010年)に発売された機種を操作できる様に初期設定しております。それ以前に発売された機種については信号が異なる場合があります。またテレビ側で混信防止用信号の切換えをおこなっている場合も信号が異なります。テレビがうまく操作できない場合は以下の手順で操作信号を切換えてください。

- ① 本体背面の電池ふたを外します。
- ② ディップスイッチを切換えます。

**1~4のうち1つだけをON、その他をOFFにしてください。**

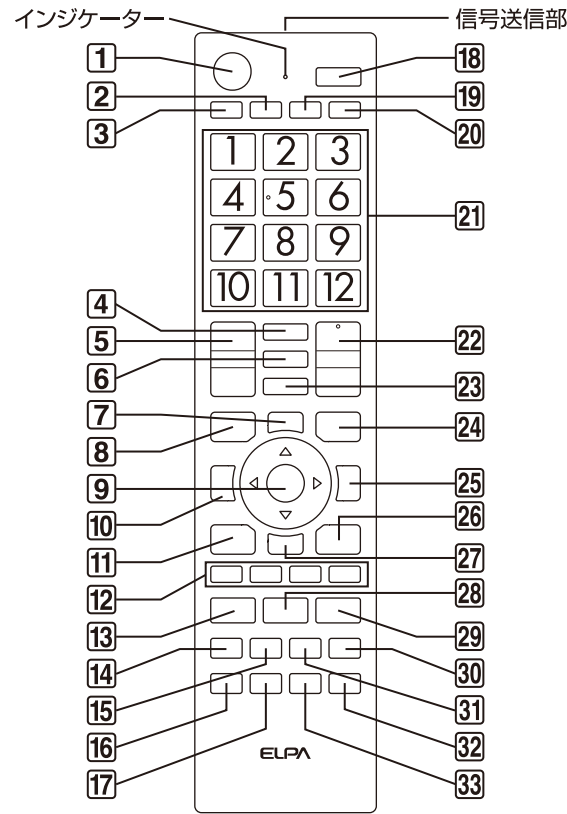


- ③ 電池ふたを元に戻して、操作を確認してください。
- ④ 操作できない場合は、スイッチを再度切換えます。

### 故障かな・・・と思ったら

本機が正しく動作しない場合は、以下の項目をご確認ください。

- **電池が消耗していませんか?**  
新しい電池に交換してください。
- **使用可能範囲内ですか?**  
本機は各機器から7mの距離でご使用ください。また、機器とリモコンの間に障害物がある場合は取り除いてください。
- **機器側に不具合はありませんか?**  
機器の信号受光部の汚れや故障によりリモコン操作ができない場合があります。
- **操作する機器は赤外線リモコン対応ですか?**  
電波方式や特殊な信号および有線タイプのリモコン付属機器を操作することはできません。
- **ディップスイッチが2つ以上、ONになっていませんか?**  
1~4のうち、1つだけONにしてください



※機種により本体のデザインおよび操作機能が異なります。

**RC-TV009SO ソニー テレビ用**

- |                    |                    |
|--------------------|--------------------|
| 1 電源ボタン            | 18 画面表示ボタン         |
| 2 放送切換(地デジ)ボタン     | 19 放送切換(BS/CS)ボタン  |
| 3 入力切換ボタン          | 20 オフタイマーボタン       |
| 4 10キーボタン          | 21 数字ボタン(ダイレクト選局)  |
| 5 音量ボタン            | 22 チャンネルボタン(順送り選局) |
| 6 音声切換ボタン          | 23 消音ボタン           |
| 7 番組チェックボタン        | 24 番組表ボタン          |
| 8 SENボタン           | 25 関連検索ボタン         |
| 9 カーソル/決定ボタン       | 26 オプションボタン        |
| 10 dデータボタン         | 27 ホームボタン          |
| 11 戻るボタン           | 28 再生ボタン           |
| 12 カラー(青/赤/緑/黄)ボタン | 29 早送りボタン          |
| 13 早戻しボタン          | 30 停止ボタン           |
| 14 録画リストボタン        | 31 一時停止ボタン         |
| 15 録画ボタン           | 32 リンクメニューボタン      |
| 16 TVポーズボタン        | 33 3Dボタン           |
| 17 字幕ボタン           |                    |

※各操作ボタンの機能はテレビに付属のリモコンの機能に準じます。  
※記載の会社名、製品名、システム名は各社の商標、または登録商標です。

**RC-TV009SH シャープ テレビ用**

- |                    |                    |
|--------------------|--------------------|
| 1 電源ボタン            | 18 画面表示ボタン         |
| 2 放送切換(地上D)ボタン     | 19 放送切換(BS)ボタン     |
| 3 入力切換ボタン          | 20 放送切換(CS)ボタン     |
| 4 音声切換ボタン          | 21 数字ボタン(ダイレクト選局)  |
| 5 音量ボタン            | 22 チャンネルボタン(順送り選局) |
| 6 消音ボタン            | 23 字幕ボタン           |
| 7 dデータボタン          | 24 ホームボタン          |
| 8 番組表(予約)ボタン       | 25 ツールボタン          |
| 9 カーソル/決定ボタン       | 26 戻るボタン           |
| 10 番組情報ボタン         | 27 オフタイマーボタン       |
| 11 終了ボタン           | 28 再生ボタン           |
| 12 カラー(青/赤/緑/黄)ボタン | 29 早送りボタン          |
| 13 早戻しボタン          | 30 次ボタン            |
| 14 前ボタン            | 31 停止ボタン           |
| 15 一時停止ボタン         | 32 ファミリンクボタン       |
| 16 録画リストボタン        | 33 録画停止ボタン         |
| 17 録画ボタン           |                    |

※各操作ボタンの機能はテレビに付属のリモコンの機能に準じます。  
※記載の会社名、製品名、システム名は各社の商標、または登録商標です。

**RC-TV009MI 三菱 テレビ用**

- |                    |                   |
|--------------------|-------------------|
| 1 電源ボタン            | 18 サブメニューボタン      |
| 2 放送切換(地デジ)ボタン     | 19 放送切換(BS)ボタン    |
| 3 入力切換ボタン          | 20 放送切換(CS)ボタン    |
| 4 画面表示ボタン          | 21 数字ボタン(ダイレクト選局) |
| 5 チャンネルボタン(順送り選局)  | 22 音量ボタン          |
| 6 音声切換ボタン          | 23 消音ボタン          |
| 7 残すボタン            | 24 予約ボタン          |
| 8 見るボタン            | 25 オートターン右ボタン     |
| 9 カーソル/決定ボタン       | 26 戻るボタン          |
| 10 オートターン左ボタン      | 27 オートターン中央ボタン    |
| 11 dデータボタン         | 28 再生ボタン          |
| 12 カラー(青/赤/緑/黄)ボタン | 29 早送りボタン         |
| 13 早戻しボタン          | 30 次/ジャンプボタン      |
| 14 停止ボタン           | 31 前ボタン           |
| 15 一時停止ボタン         | 32 オフタイマーボタン      |
| 16 一発録画ボタン         | 33 字幕ボタン          |
| 17 予約一覧ボタン         |                   |

※各操作ボタンの機能はテレビに付属のリモコンの機能に準じます。  
※記載の会社名、製品名、システム名は各社の商標、または登録商標です。

**RC-TV009PA パナソニック テレビ用**

- |                    |                   |
|--------------------|-------------------|
| 1 電源ボタン            | 18 画面表示ボタン        |
| 2 放送切換(地上D)ボタン     | 19 放送切換(BS)ボタン    |
| 3 入力切換ボタン          | 20 放送切換(CS)ボタン    |
| 4 元の画面ボタン          | 21 数字ボタン(ダイレクト選局) |
| 5 チャンネルボタン(順送り選局)  | 22 音量ボタン          |
| 6 音声切換ボタン          | 23 消音ボタン          |
| 7 ホームボタン           | 24 番組表ボタン         |
| 8 録画一覧ボタン          | 25 dデータボタン        |
| 9 カーソル/決定ボタン       | 26 戻るボタン          |
| 10 メニューボタン         | 27 オフタイマーボタン      |
| 11 サブメニューボタン       | 28 再生ボタン          |
| 12 カラー(青/赤/緑/黄)ボタン | 29 早送りボタン         |
| 13 早戻しボタン          | 30 スキップボタン(次)     |
| 14 スキップボタン(前)      | 31 一時停止ボタン        |
| 15 停止ボタン           | 32 ビエラリンクボタン      |
| 16 録画ボタン           | 33 2画面ボタン         |
| 17 字幕ボタン           |                   |

※各操作ボタンの機能はテレビに付属のリモコンの機能に準じます。  
※記載の会社名、製品名、システム名は各社の商標、または登録商標です。

**RC-TV009TO 東芝 テレビ用**

- |                    |                   |
|--------------------|-------------------|
| 1 電源ボタン            | 18 画面表示ボタン        |
| 2 放送切換(地デジ)ボタン     | 19 放送切換(BS/CS)ボタン |
| 3 入力切換ボタン          | 20 dデータボタン        |
| 4 消音ボタン            | 21 数字ボタン(ダイレクト選局) |
| 5 チャンネルボタン(順送り選局)  | 22 音量ボタン          |
| 6 音声切換ボタン          | 23 クイックボタン        |
| 7 戻るボタン            | 24 番組表ボタン         |
| 8 録画リストボタン         | 25 30秒送りボタン       |
| 9 カーソル/決定ボタン       | 26 終了ボタン          |
| 10 10秒戻しボタン        | 27 戻るボタン          |
| 11 戻るボタン           | 28 再生ボタン          |
| 12 カラー(青/赤/緑/黄)ボタン | 29 早送りボタン         |
| 13 早戻しボタン          | 30 次ボタン           |
| 14 前ボタン            | 31 静止ボタン          |
| 15 停止ボタン           | 32 レグザリンクボタン      |
| 16 タイムシフトボタン       | 33 字幕ボタン          |
| 17 録画ボタン           |                   |

※各操作ボタンの機能はテレビに付属のリモコンの機能に準じます。  
※記載の会社名、製品名、システム名は各社の商標、または登録商標です。

**RC-TV009HI 日立 テレビ用**

- |                    |                    |
|--------------------|--------------------|
| 1 電源ボタン            | 18 画面表示ボタン         |
| 2 放送切換(地デジ)ボタン     | 19 放送切換(BS)ボタン     |
| 3 入力切換ボタン          | 20 放送切換(CS)ボタン     |
| 4 消音ボタン            | 21 数字ボタン(ダイレクト選局)  |
| 5 音量ボタン            | 22 チャンネルボタン(順送り選局) |
| 6 音声切換ボタン          | 23 Ch番号入力ボタン       |
| 7 さがすボタン           | 24 見るボタン           |
| 8 番組表ボタン           | 25 アクティビタボタン       |
| 9 カーソル/決定ボタン       | 26 戻るボタン           |
| 10 Woooリンクボタン      | 27 dデータボタン         |
| 11 (字幕)メニューボタン     | 28 再生ボタン           |
| 12 カラー(青/赤/緑/黄)ボタン | 29 早送りボタン          |
| 13 早戻しボタン          | 30 スキップボタン(次)      |
| 14 スキップボタン(前)      | 31 停止ボタン           |
| 15 一時停止ボタン         | 32 残量/録画先切換ボタン     |
| 16 録画ボタン           | 33 30秒送りボタン        |
| 17 10秒戻しボタン        |                    |

※各操作ボタンの機能はテレビに付属のリモコンの機能に準じます。  
※記載の会社名、製品名、システム名は各社の商標、または登録商標です。

**RC-TV009LG LG テレビ用**

- |                    |                    |
|--------------------|--------------------|
| 1 電源ボタン            | 18 画面表示ボタン         |
| 2 放送切換(地上D)ボタン     | 19 放送切換(BS)ボタン     |
| 3 入力切換ボタン          | 20 放送切換(CS)ボタン     |
| 4 番組表ボタン           | 21 数字ボタン(ダイレクト選局)  |
| 5 音量ボタン            | 22 チャンネルボタン(順送り選局) |
| 6 3桁入力ボタン          | 23 消音ボタン           |
| 7 ホームボタン           | 24 マイアプリボタン        |
| 8 設定ボタン            | 25 スリープタイマーボタン     |
| 9 カーソル/決定ボタン       | 26 終了ボタン           |
| 10 録画リストボタン        | 27 dデータボタン         |
| 11 戻るボタン           | 28 再生ボタン           |
| 12 カラー(青/赤/緑/黄)ボタン | 29 一時停止ボタン         |
| 13 停止ボタン           | 30 次ボタン            |
| 14 前ボタン            | 31 早送りボタン          |
| 15 早戻しボタン          | 32 SIMPLINKボタン     |
| 16 録画ボタン           | 33 3Dボタン           |
| 17 字幕ボタン           |                    |

※各操作ボタンの機能はテレビに付属のリモコンの機能に準じます。  
※記載の会社名、製品名、システム名は各社の商標、または登録商標です。