

ELPA

WL-SW5015B(W)

まとめて入切できる集中スイッチ付

接続機器についてのご注意

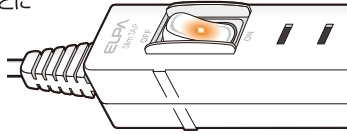
熱器具やエアコンなどで、コード付タップや延長コードの使用を禁止している機器があります。詳しくは接続される機器の取扱説明書をご確認ください。

- オイルヒーター ● ホットプレート ● 電気ストーブ ● エアコン
- その他、1口で電気容量が1000Wを超えるような電気製品等

特長

集中スイッチ

集中スイッチをON/OFFすることにより全ての差込口の電源をまとめて入/切できます。

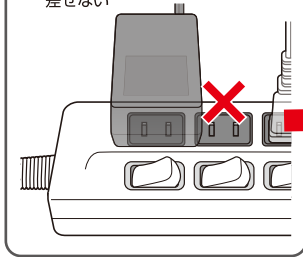


差込口を選ばないフリー差込口

ACアダプターの隣でも無駄なく効率よく差せる。

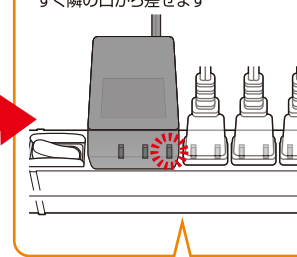
一般的なタップ

ACアダプターがあたり1個口分差せない



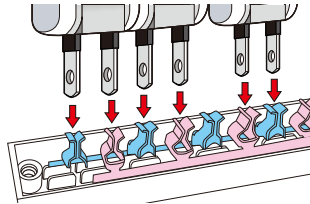
5個口スリムタップ

ACアダプターで0.5個口ふさいでもすぐ隣の口から差せます



フリー差込口の仕組み

刃受けが均等に交互に並んでいるためどの差込口でも差すことができます。



スッキリ使えるスリム&コンパクトサイズ

差込口の間隔に無駄がなくスリムでコンパクトなサイズ。



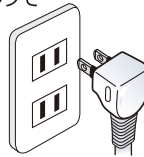
コードは保護被ふく付安全構造

保護被ふく付コードにしたことで、より丈夫で安全なコードになっています。



スッキリ配線できるL型プラグ

火災を予防する耐トラッキングカバー付L型プラグでスッキリ配線。



ご使用上の注意

- 本機電源スイッチの誤作動で電源が切られたことによるデータの損失などについては当社は一切責任を負いません。安全上の注意をよくお読みの上、正しくご使用ください。
- 配線器具にも寿命があります。年に一度は点検しましょう。使用頻度の高いコードセットや電源プラグなどは5年以内を目安に交換をお勧めいたします。

仕様

- 定格: AC125V 15A ● 使用温度範囲: -10℃~40℃ ● 口数: 5個口
- 合計 1500Wまで ● コード長: 1.5m ● 屋内専用

※仕様及び外観・外装は予告なしに変更することがありますのでご了承ください。
※製造には万全を期していますが、万一不具合のあった場合は良品と交換いたします。それ以外の責はご容赦ください。

国内専用

オーダーNo. 1861-3



4 901087 207558

ELPA 朝日電器株式会社

〒574-8585 大阪府大東市新田旭町4-10 <http://www.elpa.co.jp/>
お客服热线 大阪 072 (871) 1166 東京 042 (473) 0159



MADE IN CHINA
WS150603A