

ELPA  
WLS-LY4200REB

4<sub>個</sub>2<sub>m</sub> 横差し  
コンセント

## 独立スイッチでムダな待機電力をカット!

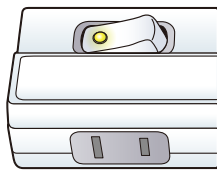
### 接続機器についてのご注意

熱器具やエアコンなどで、コード付タップや延長コードの使用を禁止している機器があります。詳しくは接続される機器の取扱説明書をご確認ください。  
●オイルヒーター ●ホットプレート ●電気ストーブ ●エアコン  
●その他、1口で電気容量が1000Wを超えるような電気製品等

### 特長

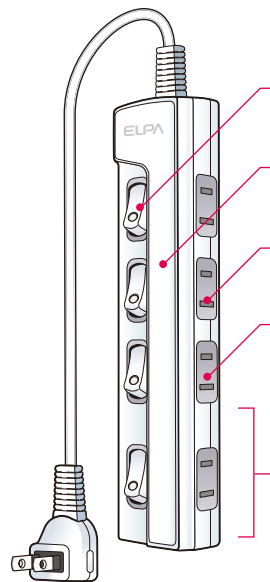
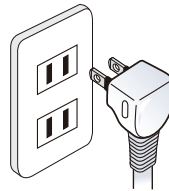
#### LEDランプ仕様 独立スイッチ

スイッチには眩しくなく視認性の高いホタル色のLEDランプを採用



#### スッキリ配線できるL型プラグ

火災を防ぐ耐トラッキングカバー付 L型プラグでスッキリ配線



#### LEDランプ仕様 独立スイッチ

本体は衝撃に強い  
難燃性ABS樹脂採用

差込口は熱やトラッキングに強い  
ユリア樹脂採用

スッキリ使える横差しタイプ

ACアダプターも  
使えるゆったりスペース

⚠ ACアダプターの大きさによって、隣のコンセント口に重なる場合があります。

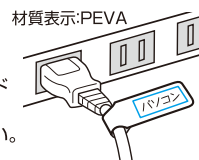
#### コードは保護被ふく付安全構造

保護被ふく付コードにしたことで、より丈夫で安全なコードになっています。

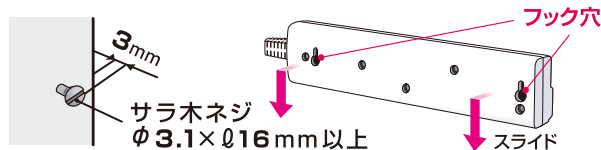


#### 接続機器を記入できるネームタグ

タグに油性ボールペンで接続機器名を記入します。剥離紙からタグを剥がし、接続機器のプラグ部分の近く等、コードの根元に巻き付けるように取り付けます。取り外す際は、コードを傷つけないようにハサミで切ってください。



### 壁面への取付方法



サラネジ(呼び径3.1、長さ16mm以上)を、ネジ頭の長さが3mmになるまでねじ込み、フック穴にネジの頭を合わせてスライドさせて取り付けます。

### ご使用上の注意

- 本機電源スイッチの誤作動で電源が切られたことによるデータの損失などについては当社は一切責任を負いません。安全上の注意をよくお読みの上、正しくご使用ください。
- 配線器具にも寿命があります。年に一度は点検しましょう。使用頻度の高いコードセットや電源プラグなどは5年以内を目安に交換をお勧めいたします。
- ネームタグは一度貼ると粘着力が弱くなりますので、接着面に手を触れたり、貼り直ししないでください。

### 仕様

- 定格：AC125V 15A
- コード長：2m
- 屋内専用
- 合計 1500Wまで
- 口数：4個口
- 付属品：ネームタグ (4枚)
- 使用温度範囲：-10℃~40℃

※仕様及び外観・外装は予告なしに変更することがありますのでご了承ください。  
※製造には万全を期していますが、万一不良のあった場合は良品と交換いたします。それ以外の責はご容赦ください。  
※ホッチキス止めをしておりますので、取扱いには十分ご注意ください。



オーダーNo. 1789-9



ELPA 朝日電器株式会社  
〒574-8585 大阪府大東市新田旭町4-10 http://www.elpa.co.jp/  
お客様窓口 大阪 072(871)1166 東京 042(473)0159

4 901087 200863

MADE IN CHINA J0140509A