

ELPA
RCF-02L

フィルムサイズ (L)

105mm(W)×300mm(H)

オーダーNo. 1684-2

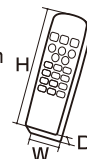


リモコン用
ラッピングフィルム

リモコン目安サイズ

W(よこ)+D(厚)=60~100mm

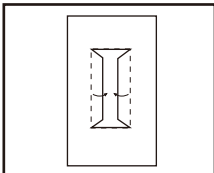
H(たて)+D(厚)~270mm



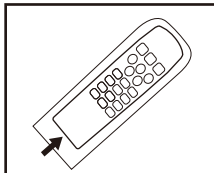
作業は簡単!ドライヤーの温風を当てるだけ!!

このリモコン用ラッピングフィルムは簡単な作業でラッピングでき、リモコンを汚れた手、水濡れ、ホコリ等から守ります。


ラッピング方法



1.パッケージ台紙をマシン製に添って切り、折り曲げる。



2.ラッピングフィルムにリモコンを頭部より入れてください。

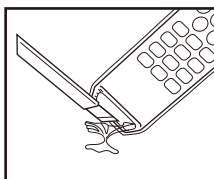


3.台紙の穴を使って1/3ずつ順に上部よりドライヤーで温風を当てる。




※キャンディー状にねじると簡単です。

4.最後にリモコンの下部のフィルムを左右上下につまむ様に温風をかけてください。



5.リモコンの下部をきれいにハサミ又はカッターナイフで切り取ってください。



6.ゴミ・ホコリ等が入らないよう付属の透明テープで止めてください。

(注)カッターナイフ等で切り取る際、リモコンに対し平行になるようにすると傷がつかず安全です。

※カッターナイフ使用時は、手をけがさないようにご注意ください。

※ラッピングをする際、ドライヤーの温風が指に当たらないよう注意してください。やけどの原因になります。

⚠️ ご注意

- リモコン本体は電子機器のため、ドライヤーの温風を一ヶ所に当て続けないようにしてください。全体で1分もあれば充分ラッピングが完了します。もし、そのことが原因でリモコン本体に障害を起したりすることがあります。弊社には責任を負いかねますのでご了承ください。
- 本品は室温等の常温では収縮反応しませんが、車の中等高温になる場所での保管はお避けください。

- 一部開閉式になったもの等、特殊な形状のリモコンには使用できません。
- 本品は完全防水を目的とした商品ではありません。
- 本品は、一度収縮すると元に戻りません。電池交換等で本品を剥がした際は新しいラッピングフィルムと交換してください。
- ※仕様及び外観・外装は予告なしに変更することがありますのでご了承ください。
- ※製造には万全を期しておりますが、万一不具合のあった場合は良品と交換させていただきます。それ以外の責はご容赦ください。

ELPA 朝日電器株式会社

〒574-8585 大阪府大東市新田旭町4-10 <http://www.elpa.co.jp/>

お客様窓口 大阪 072(871)1166 東京 042(473)0159



MADE IN JAPAN
TY1007A