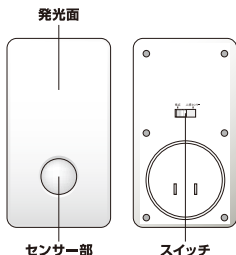


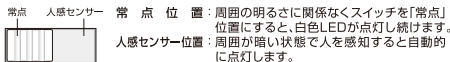
特長

- 直接コンセントに差し込むだけですぐにご使用いただけます。
- 暗闇で人を感知すると自動的に約120秒点灯します。
- 発光面全体が、ほのかにひかり足元を照らします。
- プラグ部分には電気火災を予防する耐トラッキングカバーを装着。
- 光源にLEDを採用する事で消費電力が少なく経済的です。
- 1日10回点灯時電気代は1ヶ月約3円とお得です。※1
- ※1:電気代は、新電力料金目安単価22円/kWh(税込)にて計算。

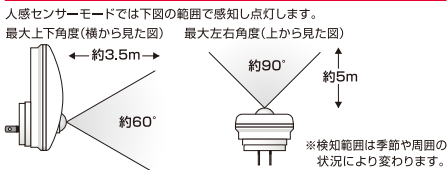
各部の名称



スイッチ機能の説明



人感センサー範囲



用途

- 家の中でちょっとした明かりが欲しい時におすすめします。
- 廊下・寝室・お年寄りのいる部屋・玄関などの常夜灯・目印に最適です。

仕様

- 定格電圧: AC100V
- 定格周波数: 50Hz/60Hz
- 定格消費電力: 0.3W
- 光源: 白色LED×3灯 ※交換はできません。
- 人感センサー動作照度: 約5lx以下で点灯。

※数値は当社測定値(一部除く)

警告

- 布や紙などでおおったり、燃えやすいものに近づけないでください。(火災の原因となります)
- 屋内用です。屋外・浴室など湿気の多い場所や高温多湿になる場所、水滴のかかる状態で使用しないでください。(感電や火災の原因となります)
- コンセントの抜き差しは濡れた手で行わないでください。(感電の原因となります)

注意

- 熱くなるような場所では使用しないでください。(変形や故障の原因となります)
- ぶついたり、無理な力を加えたり、傷をつけたりしないでください。(破損の原因となります)
- 改造して使用しないでください。(故障、破損の原因となります)
- 停電時には作動しません。
- センサーの感度調整はできません。
- 使用環境によってセンサーの感度が変化する場合があります。
- LEDの交換はできません。
- 商品の特性上、光の色や明るさにバラつきがでる場合がありますので、ご了承ください。

※仕様及び外観・外装は予告なしに変更することがありますので、ご了承ください。
 ※製造には万全を期しておりますが、万一不良のあった場合は良品と交換いたします。それ以外の責はご容赦ください。
 ※パッケージを開封される時に、手や衣服を傷つけないよう、ホッチキス止めの取り扱いはご注意ください。

オーダーNo.
1664-5



T 4901087188574

ELPA 朝日電器株式会社

〒574-8585 大阪府大東市新田旭町4-10 <http://www.elpa.co.jp/>
 ☎お客様窓口 大阪 072 (871)1166 東京 042 (473) 0159

MADE IN CHINA
SB100302A