■適応表

メーカー名	FAX本体型番
パナソニック（おたっくす）	KX-PD301DL/PD301DW/PD701DL/PD701DW/PW308DL/PW308DW/PW320DL/PW320DW/PW506DL/PW506DW/PW507DL/PW507DW/PW508DL/PW508DW/PW520DL/PW520DW/PW521XL/PW521XW/PW606DL/PW606DW/PW607DL/PW607DW/PW608DL/PW608DW/PW616DL/PW621DL/PW621DW/PW820DL/PW820DW/PW821DL/PW821DW
純正リボン型番	KX-FAN190/W

2011年12月現在　※記載されている会社名、商品名は一般に各社の商標または登録商標です。

■取付方法

1 FAX本体から使用済みのインクリボンを取り外し、本製品の幅が狭い半ア部（矢印マークが刻印されています）を左手前にして、各フランジを本体に装着する。

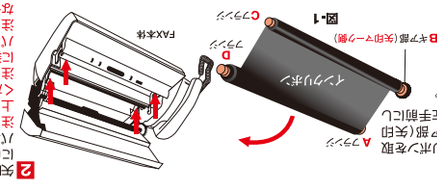

2 矢印マークのあるギアを奥（矢印の方向）にゆっくり回してたるみを取ってから、パネルを閉める。
注：各ギア・フランジは右図の通り、上下左右を間違えないよう注意してください。
注：各ギア・フランジがFAX本体の溝に装着されていることを確認してからパネルを閉めてください。
注：フィルムの巻き方向が図-1のようになっていることを確認してください。

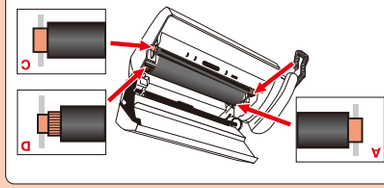

パナソニック用（おたっくす）
KX-FAN190
KX-FAN190W
同等品

お買い得 2本パック

普通紙FAX用 インクリボン

20%増量

幅 220mm × 長さ 15m + 3m 黒 2本入り〔A4サイズ〕

ELPA
FIR-P19-2P



パナソニック用（おたっくす）
KX-FAN190
KX-FAN190W
同等品

お買い得 2本パック

普通紙FAX用 インクリボン

20%増量

幅 220mm × 長さ 15m + 3m 黒 2本入り〔A4サイズ〕

ELPA
FIR-P19-2P

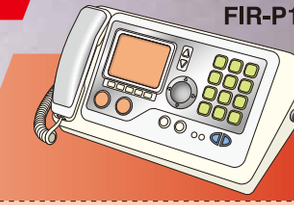

ELPA
お買い得 2本入
普通紙FAX用
インクリボン
黒〔A4サイズ〕
パナソニック用（おたっくす）
KX-FAN190
KX-FAN190W
同等品

■使用上の注意

- インクリボンは、直射日光の当たる場所や、35℃以上の高温になる場所、多湿になる場所、またエアコンや暖房機の近く、窓際などの温度・湿度変化の激しいところでのご使用は控えてください。印字品質への悪影響や紙詰まり、機械が誤作動するなど故障の原因となる場合があります。
- 一度使用したインクリボンは再度ご使用できません。ご使用済みのインクリボンは各地方自治体の指定により廃棄処理するようにしてください。
- インクリボンには印字内容が残ります。廃棄の際には情報の保護にご注意ください。
- 本製品に起因する事故・故障・記録内容の保証につきましては、当社では一切の責任・補償を負いかねます。

■インクリボン交換時の注意

- インクリボンの交換手順はお使いの機種によって異なります。詳しくはFAX本体の取扱説明書をご参照ください。
- FAX本体にセット後は、必ずインクリボンのたるみを取り除いてください。

※仕様及び外観・外装は予告なしに変更することがありますのでご了承ください。

オーダーNO. 1569-2 MADE IN MALAYSIA

紙 外箱　プラ 内袋:PP

4 901087 179275

ELPA 朝日電器株式会社
〒574-8585 大阪府大東市新田旭町4-10 http://www.elpa.co.jp/
お客様窓口 大阪 072（871）1166 東京 042（473）0159

MI1203C