

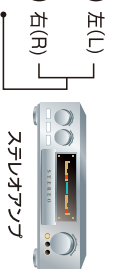
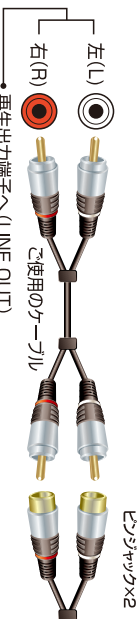
ELPA
AD-110



OFCオーディオ延長ケーブル

接続例：ピンプラグ×2（赤、白）ケーブルを延長する場合など

AD-110




■使用上のご注意
CDプレーヤーなど
再生出力端子へ（LINE OUT）
音声線 右（R）、左（L）を大きく離かめて接続してください。
コネクタを抜く場合は、必ずプラグを持って行ってください。
コードを引っ張ったり曲げたりの場合、断線等の原因となりますのでご注意ください。

ELPA 朝日電器株式会社
〒574-8385 大阪府大阪市東淀川区田辺4-10 <http://www.elpa.co.jp/>
[品番 延長型] 大阪 072(6)711166 東京 042(47)910159
※外観及び仕様は予告なく変更する場合がございます。

HI-FIDELITY
Audio
CABLE

CDプレーヤー



ステレオアンプ

ケーブルを延長しよう

- 高純度99.999%OFC（無酸素銅）を採用
- 金メッキ処理プラグ、ジャック採用

オーダーNo. **1340-6**



ELPA AD-110 紙パック