

大角形

取付枠

ML-1511H

ELPA

電気工事士法により、この器具の施工は電気工事士でなければ出来ません。

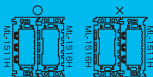
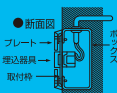
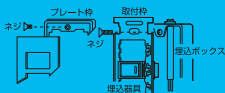
ML-1511H 取付枠

■適用器具

大角形の埋込コンセント、
スイッチなど

取付方法

■ボックス工事で埋込器具を取り付ける場合(標準例)



■絶縁取付枠の2連接施工について絶縁取付枠(ML-1516H)と取付金具(ML-1511H)を連結して使用する場合は、絶縁取付枠を左側にしてご使用ください。ML-1511Hを2連接する場合は問題ありません。

△注意

■器具の形状にあった取付枠をお選びください。

※仕様及び外観・外装は予告なしに変更することがありますので、ご了承ください。

※製造には万全を期しておりますが、万一不具合のあった場合は良品と交換させていただきます。それ以外の責はご容赦ください。

※ホッチキス止めをしておりますので取扱いには十分ご注意ください。

オーダーNo.

0951-0



ヘッダー



袋



T4901087005697

ELPA 朝日電器株式会社 H180xW60

〒574-8585 大阪府大阪市新田旭町4-10 <http://www.elpa.co.jp/>

お客様窓口 大阪 072(871)1166 東京 042(473)0159 ME 1112A